


令和2年5月8日

# 新型コロナウイルス感染症対策のための 臨時休業延長に伴う追加課題【再】について



- P1.2 国語科（1年）
- P3 国語科・数学科（1年）・家庭科（1年）
- P4 世界史B（2年）
- P5 世界史B（3年）
- P6 理科（1年）
- P7 理科（2年）
- P8 理科（3年）
- P9 英語科（1年普通科）
- P11 英語科（1年英語科）
- P12 英語科（2年普通科）
- P13 英語科（2年普通科）
- P14 英語科（3年普通科）

高校1年生のみなさんへ

新型コロナ拡大感染防止のための休業が続いていますが、いかがお過ごしでしょうか。学校でも5月11日再開に向けて準備が進められていましたが、もう少し辛抱が必要となってしまいました。見通しはなかなかつきませんが、“自律した学習者”を目指すという目標に変わりはありませんので、じっくりと自学を進めてもらいたいと思います。

**5月11日に提出予定の課題について**

「古典アチーブ」を以下のクラス別提出場所に提出してください。もし持参することを忘れてしまった場合は、次回登校時に提出してください。

- ★1・2組→生徒指導部室前BOX（仲村）
- ★3・4組→グローバル教育部室前BOX（横田）
- ★5組→北舎渡り廊下BOX（植村）
- ★6・7組→生徒サポート部室前BOX（黒岩）

**5月11日以降の課題について**

①古典用ノート作り（「児のそら寝」「名言」）

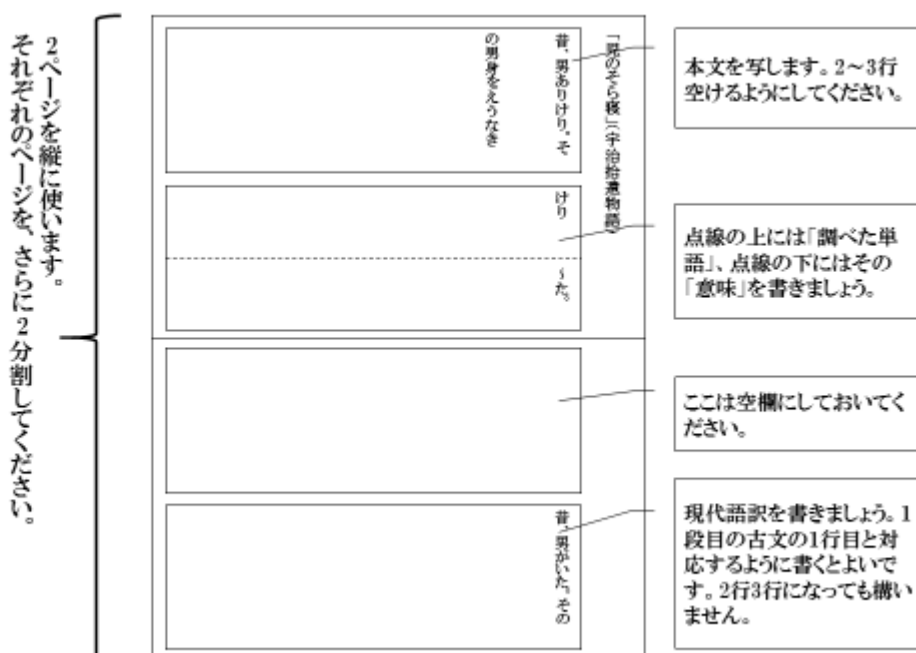
※ノートの作り方については参考資料を読んでください。

※「児のそら寝」に関してやってもらうことは、①「児のそら寝」本文をノートに写す、②単語帳や辞書を使用し、わからない言葉の意味を調べる、③自分なりの現代語訳を作ってみる、の3つです。

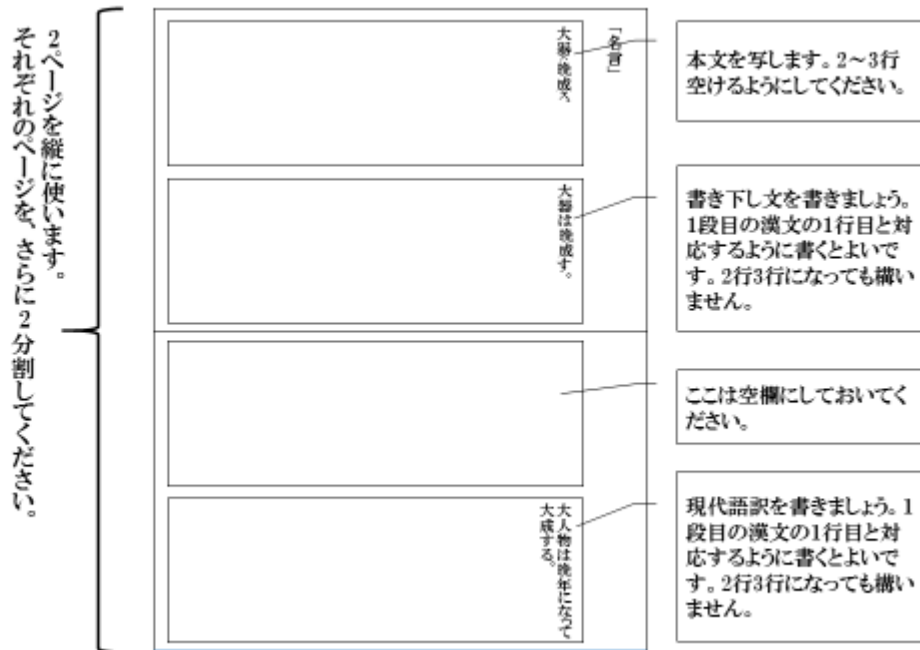
※「名言」に関してやってもらうことは、①「名言」本文をノートに写す（訓点なども全て）、②書き下し文を書く、③自分なりの現代語訳を作ってみる、の3つです。

（ノート作り 参照資料）

【古文の場合】



【漢文の場合】



②予習プリント

- ・古文と漢文の“授業予習プリント”を配付しますので、教科書等を用いながら取り組んでください。
- ・Pdf データで添付しておきます。もし家庭で印刷ができない場合は、答えだけで構いませんので、ルーズリーフなどに書いて提出してください。提出は、最初の国語総合の授業時です。

③論読現代文

- ・「9 ステップ」(P26・27)に取り組んでください。
- ・提出は、学校再開日です(提出遅れは評価が1/2になります)。クラス別提出場所に提出してください。
- ★1・2組→生徒指導部室前BOX(仲村)
- ★3・4組→グローバル教育部室前BOX(横田)
- ★5組→北舎渡り廊下BOX(植村)
- ★6・7組→生徒サポート部室前BOX(黒岩)

国語科（2・3年）

- ・Classiにて追加課題の連絡が配信されています。  
必ず確認してください。

数学（1年）

- ・追加課題があります。  
詳細はクラッシーおよび面談時に連絡があります。

家庭科（1年）プリント

- ・衣生活について・・・衣服のはたらきについて、自分が最も大切にしたいはたらきについて600字以内で論ずる
- ・食生活について・・・休校中の2日間の食事調査

\* 今回の追加課題に記載されていない教科については、  
個別面談時またはClassiによる連絡があります。

## 世界史 B (2年)

### 課題

前回の要領で、プリント 7①②、8①②を仕上げてください。

同時に、「ゼミナール世界史」、「世界史重要語句 CheckList」、「共通テスト実カトレーニング世界史」を解答しておいてください。

※なお、14日から行われる予定の補習は、休業中の課題のサポートをするというスタンスで行います。この期間に出されたプリントを仕上げ必ず持参すること。

世界史 B 担当

# 世界史 B

## 3年 課題

- 1 プリント 5 3～5 5
- 2 上記の範囲の「ゼミナール世界史」、「世界史重要語句 CheckList」、「センターへの道」を仕上げる
- 3 総合学力記述模試・4月（1題）

※14日から行われる予定の補習は、休業中の課題のサポートというスタンスで行います。わからない箇所を説明するので仕上げたプリントを必ず持参すること。

提出物は、一番最初に配布した過去問（3題）です。これは、再開時の最初の授業で集めます。

1年理科5月11日以降の課題について

教科名（学年）	記入者名	内容	備考
化学基礎 (1年1～7H)	理科担当者	配布したプリントに取り組む。その後、解答を見て、赤ペンで丸付けと、解答できなかった部分の解き直しをする。解答を付けていない問題については、自分で教科書等で答えを確認し、丸付けと解き直しをする。	

## 2年理科5月11日以降の課題について

教科名(学年)	記入者名	内容	備考
2年1, 2H	理科担当者	<p>【化学】配布したプリントに取り組み、丸付けを行う。</p> <p>【物理基礎選択者】アクセスノート～p.9+Classiの校内グループで連絡するので、確認すること。</p> <p>【生物基礎選択者】生物基礎の教科書のp58～65を読み、配布の予習プリントに解答する。学校が再開した後は、現在までに課した範囲は予習済みの前提で授業は進みます。また、課題は評価に入るので必ず提出を。</p>	
2年3, 4, 5H	理科担当者	<p>【地学基礎】追加の課題なし</p> <p>【生物基礎】生物基礎の教科書のp58～65を読み、配布の予習プリントに解答する。学校が再開した後は、現在までに課した範囲は予習済みの前提で授業は進みます。また、課題は評価に入るので必ず提出を。</p>	
2年6H	理科担当者	<p>【地学基礎】追加の課題なし</p> <p>【生物基礎選択者】生物基礎の教科書のp58～65を読み、配布の予習プリントに解答する。学校が再開した後は、現在までに課した範囲は予習済みの前提で授業は進みます。また、課題は評価に入るので必ず提出を。</p> <p>【物理基礎選択者】アクセスノート～p.9+Classiの校内グループで連絡するので、確認すること。</p>	
2年7H	理科担当者	<p>【生物基礎】生物基礎の教科書のp58～65を読み、配布の予習プリントに解答する。学校が再開した後は、現在までに課した範囲は予習済みの前提で授業は進みます。また、課題は評価に入るので必ず提出を。</p>	



### 3年理科5月11日以降の課題について

教科名(学年)	記入者名	内容	備考
3年1, 2H	理科担当者	<p>【全員共通】配布された総合学力模試4月の理科①と理科②は解答用紙にやって答え合わせまでやっておく。</p> <p>【化学探究】①配布したプリントに取り組み、丸付けを行う。休業明けに回収します。②4月模試の「化学」の問題1～5に取り組み、丸付けを行う。休業明けに解答用紙を回収します。</p> <p>【物理選択者】リードα P26の45～P30の58まで P38の63～P41の84から少なくとも20問チャレンジしてください。授業開始後、最初の授業の時に、模試の問題と解答を持参してください。</p> <p>【生物選択者】配布プリントに書かれてある指示を読み、教科書を参考にして解答する。</p> <p>【物理基礎選択者】アクセスノートP2～P7のすべてについてチャレンジしてください。</p> <p>【生物基礎選択者】生物基礎の教科書のp58～65を読み、配布の予習プリントに解答する。</p> <p>【地学基礎選択者】追加の課題なし</p>	
3年3, 4H	理科担当者	<p>【全員共通】配布された総合学力模試4月の理科①の基礎2教科を解答用紙にやって答え合わせまでやる。</p> <p>【地学基礎探究選択者】大学入学共通テスト対策 チェック&amp;演習 地学基礎 P28～40</p> <p>【化学基礎探究選択者】①配布したプリントに取り組み、丸付けを行う。休業明けに回収します。②4月模試の「化学基礎」の問題に取り組み、丸付けを行う。休業明けに解答用紙を回収します。</p> <p>【生物基礎探究選択者】チェック&amp;演習生物基礎のP4～17をノートにやって答え合わせもしてください。</p> <p>【物理基礎探究選択者】アクセスノートP54～P57のすべてについてチャレンジしてください。</p>	
3年5, 6H	理科担当者	<p>【全員共通】配布された総合学力模試4月の理科①の基礎2教科を解答用紙にやって答え合わせまでやる。</p> <p>【地学基礎探究選択者】大学入学共通テスト対策 チェック&amp;演習 地学基礎 P28～40</p> <p>【化学基礎探究選択者】①配布したプリントに取り組み、丸付けを行う。休業明けに回収します。②4月模試の「化学基礎」の問題に取り組み、丸付けを行う。休業明けに解答用紙を回収します。</p> <p>【生物基礎探究選択者】チェック&amp;演習生物基礎のP4～17をノートにやって答え合わせもしてください。</p>	
3年7H	理科担当者	<p>【全員共通】配布された総合学力模試4月の理科①の基礎2教科を解答用紙にやって答え合わせまでやる。</p> <p>【地学基礎】追加の課題なし</p> <p>【生物基礎探究選択者】チェック&amp;演習生物基礎のP4～17をノートにやって答え合わせもしてください。</p>	

# 1年普通科・英語課題（追加分②）について


5月7日

休校が再度延長されましたので、以下の課題を追加します。

休みが続くと目標も締め切りもないし、ダラダラ過ごしていませんか？

朝は早く起きてしっかり朝ご飯を食べましょう。よく学び、よく動き、学校再開に備えよう！

## ワンダーランド 1.5



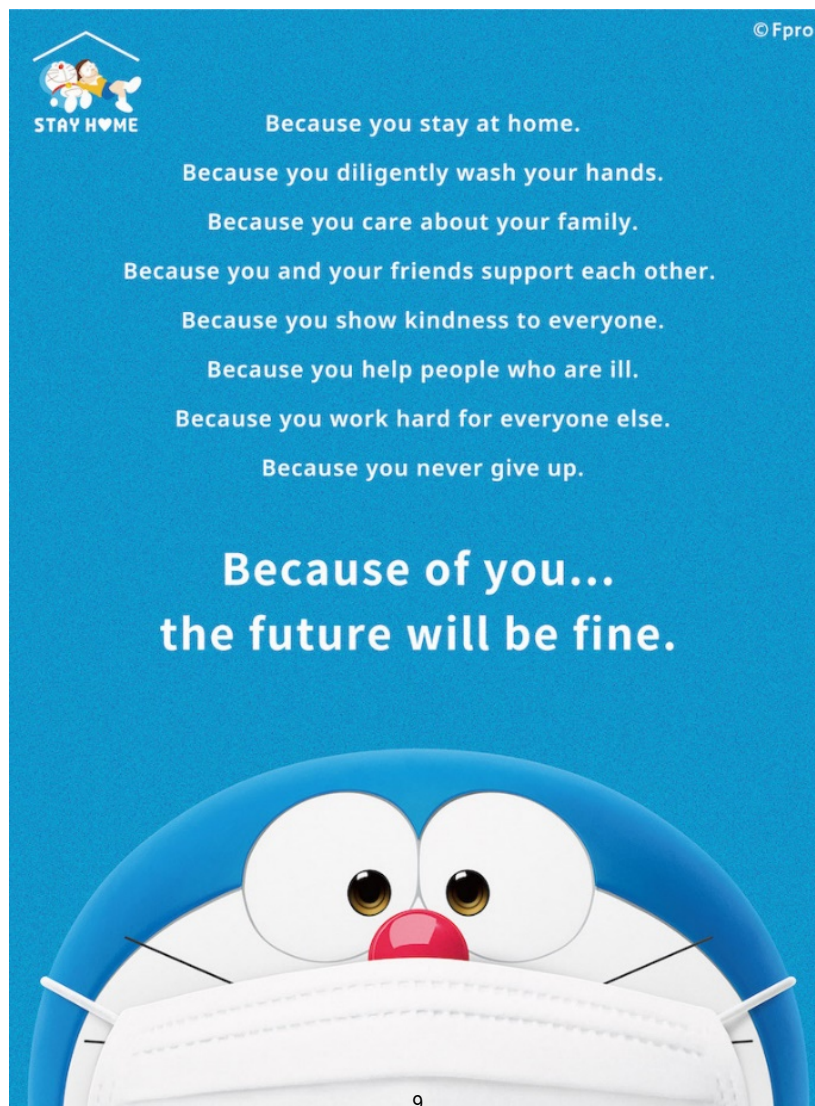
### 【課題】

Unit 4 ~ 6 (提出用ノートに記入)

- ① 自力で解答する  
(QRコードを読み取るとスマホ等でもリスニングが聞けます)
- ② ○つけをして間違えた問題は赤ペンで直す

\*解答は、5/19(火)に classi で配信予定  
(学校再開の日程により変更の可能性あり)

◆ 英語学習に関するアンケートがまだ終わっていない人は22人！  
未回答者は、至急 classi で回答を！



## ★1年普通科・英語

### 【休校中（春休み含む）の課題と提出先まとめ】

課 題		提出の有無 および 提出方法
春休み	Baton Pass 1冊	面談時に提出
休校① 4/10～24	Baton Pass まとめの問題プリント	面談時に提出
	ワンダーランド 1.5 Unit 1～3	学校再開時に 下記担当者に提出
休校② 4/27～5/6	Listening Essentials 1 Unit 1～2	提出なし
	Stellar 1 Lesson 1～5	面談時に提出
休校③ 5/7～	ワンダーランド 1.5 Unit 4～6	学校再開時に 下記担当者に提出

★すべて○つけ、赤ペンでの直しをすませておくこと。（Stellar 1は除く）

★提出物には、H、番号、氏名を必ず記入しておくこと。



ホーム	出席番号	ワンダーランド提出先
1・2 H	No.1～15	田邊（南舎2 Fグローバル）
	No.16～30	宮本（本館2 F職員室）
	No.31～40	吉岡（本館3 F進路室）
3・4 H	No.1～15	大谷（本館1 Fサポート室）
	No.16～30	田邊（南舎2 Fグローバル）
	No.31～40	松浦（南舎2 Fグローバル）
5・6 H	No.1～15	宮本（本館2 F職員室）
	No.16～30	吉岡（本館3 F進路室）
	No.31～40	大谷（本館1 Fサポート室）

## 1 年生英語科 課題提出と追加課題について

1 1日～1 3日の面談で、これまでの課題を回収したいと思います。以下の点を確認して、忘れずに持参してください。

- ① それぞれの提出物に、ホーム・番号・名前がきちんと書かれているか
- ② 課題は抜き取りなく、丸付け等も行い不備がない状態か

また、再度の休校期間延長に伴う追加課題もお知らせします。ご確認ください。

### ★提出課題★

#### 1. transfer course B Unit 1～5 (提出用ノート)



⇒ 答え合わせをして、間違ったところはきちんと直していますか？  
提出ノートを提出です。間違えないように！

#### 2. WIDE ANGLE Infinity Book 2 Lesson 1～3 (提出ノート)




⇒ 答え合わせをして、間違ったところはきちんと直していますか？  
提出ノートを提出です。間違えないように！

#### 3. 月イチライティング課題 April

名前入りのクリアファイルに入れて提出。

#### 4. Baton Pass Type G1



⇒ 春休みの課題で、課題テストの範囲だったものです。  
こちらも抜き取りなく答え合わせができていますか？

### ★追加課題★

#### 1. 月イチライティング課題 May【5月29日(金)提出】

#### 2. GRAMMARMASTERプリント【5月29日(金)提出】

上記の2つの追加課題は、個別面談時に配布します。

## 2年生普通科 英語

### ◎追加**提出**課題◎ (全員)

『AXEL アクセル英語総合問題演習コースC』 Lesson 8～10

※「提出ノート」に自力で解答し、答え合わせをすること。

※学校再開日の朝 SH が始まる前に以前連絡した Lesson1～7 と合わせて各コミュ英Ⅱ担当に「提出ノート」を提出してください。



### ◎追加学習課題◎ (全員)


『Vintage 文法編 準拠確認問題集 Canvas』  
第1章～第2章 (p2～11)

※5月11日からの面談で配布するテキスト(解答冊子付き)です。

提出物ではありませんが、1学期末試験の範囲になります。

※おすすめの学習法

- ①ノートやルーズリーフを用意する。
- ②まずは自力で解答する。
- ③分からないところが出てきたら1年次英表Ⅰで使用した分厚い文法参考書『総合英語ファクトブックこれからの英文法』で調べてみる。(参照箇所: Chapter2 時を表す表現、Chapter4 受動態)
- ④解答冊子を見て答え合わせ。解説を読んで理解する。ノートにポイント等を書き込む。



### ◎英語表現Ⅱの追加予習◎ (全員)

『基礎を固める英語構文ノート90』  
③分詞を含む構文 ④動名詞を含む構文 (p.10～17)


※2年次に購入したテキスト

※予習の仕方は1年次のファクトブックと同じようにB5ノートに予習すること。

テキスト左ページの例文をノート左側に記入。テキスト右ページの Exercises をノート左側に解答。英文は( )内のみでなく全文書く。B5ノートはファクトブックの続きでも可。

※解いているときに困ったら・・・『総合英語ファクトブックこれからの英文法』も見てみよう。

(参照箇所: 分詞はp212、215～220 動名詞はp197)



### ♪文法強化♪ (自主トレ)

『総合英語ファクトブック English Grammar Standard』

※1年次の英表Ⅰで使用したテキストです。左側ページの Exercises をもう一度解いてみよう。答えは1年次の予習ノートで確認しよう。

※自主トレ方法

- ①第1章からやってみる or 自分の苦手な文法項目のところをやってみる。
- ②分からないときは『総合英語ファクトブックこれからの英文法』で調べてみる。
- ③文法項目を使って、自分で英文を作り、表現力UP! (^o^)



## 2年生英語科 英語課題 追加課題

### 1. 問題集“WIDE ANGLE Infinity” Lesson4~Lesson7

(面談時に追加の解答を配布します。)

### 2. 5月10日(日)から15日(金)までEG&Dictation Challenge 第2弾

前回と同じような方法で解答し、その用紙を5月18日以降に提出して下さい。



3年普通科 英語 週末課題範囲 →休業中課題 範囲

●課題提出日:5月25日(月) 予定●

◎提出あり↓提出テキストは3冊です。

①Viewpoint Advanced

②Vintage 準拠アトランダム問題集 Aviator

③共通テストリスニング分野別 10min.

	テキスト名	Viewpoint Advanced	Vintage 準拠アトランダム問題集 Aviator
	4月13日(月)	着眼点1	Day 1
	4月20日(月)	着眼点2・3	Day 2
	4月27日(月)	着眼点4	Day 3
これも追加 します。	5月7日(木)	着眼点5~9	Day4~6
	5月18日(月)	着眼点10・11	Day7
	6月8日(月)	着眼点12	Day 8

共通テストリスニング分野別 10 min.  
\*残りの休校期間はリスニング強化週間だ!

提出範囲  
Part 1(第1回~第9回)すべて  
(p2~p19)

手順

- ① CDを準備。(CDに掲載されたQRコードを読み取れば、スマホでも聴けます)
- ① テキスト(薄い緑色)の各回の該当ページ左側を熟読する。(問題の傾向を知る)
- ② テキスト(薄い緑色)の各回の該当ページ右側の問題を解く。(実際に問題を解く)
- ③ 答え合わせをする。解説を読む。(どこで聞き間違えたか?)
- ④ 付属のトレーニングブック(肌色)のディクテーションを行う。(詳しく聴きなおす)
- ⑤ 答え合わせをする。(重要表現確認・語彙もここで増やす)
- ⑥ 再度テキスト(薄い緑色)に戻り、聴きなおす。(1回目に聴いた時よりできることを実感する)

## ◎提出なし↓

総合学力記述模試・4月英語	提出なし・リスニングは解答しない。2年までの総復習範囲。 記述式で難しいですが、解答解説をよく読む。長文3. 4は頑張って挑戦してほしい。表現問題6もやってほしい。登校後、質問してほしい。
---------------	---

## ◎課題ごとの提出先:

	① Viewpoint Advanced	② Aviator ③ 共通テストリスニング分野別 10min.
1 H	平地	川田
2 H	堂元	平地
3 H	堂元	川田
4 H	川田	吉岡
5 H	北村	平地
6 H	平地	川田

### 【提出場所】

川田 / 堂元：南舎2階 グローバル教育部

平地 / 北村 / 吉岡

：本館3階 進路指導部