

学校評価アンケート（児童用）

清水小学校 児童

平成30年 12月実施

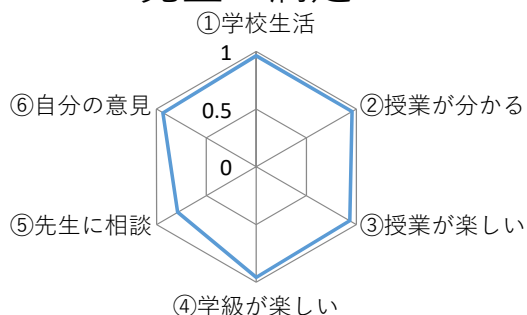
対象数	回収数	回収率
294	286	97.3%

		1 そう思う	2 ややそう思う	3 あまり思わない	4 思わない
(1) あなたは学校生活が楽しいですか	人数	193	70	21	2
	%	67.5%	24.5%	7.3%	0.7%
(2) あなたは授業がよくわかりますか（全教科）	人数	139	123	19	5
	%	48.6%	43.0%	6.6%	1.7%
(3) あなたは授業が楽しいですか（算数）	人数	173	79	26	8
	%	60.5%	27.6%	9.1%	2.8%
(4) あなたは自分の学級が楽しいですか	人数	210	57	16	3
	%	73.4%	19.9%	5.6%	1.0%
(5) あなたは悩みや困ったことについて気軽に先生に相談できますか	人数	138	85	40	17
	%	48.3%	29.7%	14.0%	5.9%
(6) 学校や先生はあなたたちの意見や希望を聞いてくれますか	人数	204	61	14	7
	%	71.3%	21.3%	4.9%	2.4%

次の項目の内、これから特に学校に力を入れてほしいことは何ですか（3つ選択）

①わかりやすい授業をする	75	26.2%
②将来の夢や希望を考える時間をとる	75	26.2%
③子どもたちが中心となって計画できる学校行事をふやす	121	42.3%
④学校でのルールやきまりを守ることを指導する	71	24.8%
⑤いじめや暴力をなくす	178	62.2%
⑥自分やともだちを大切にしたり、みんなのために役立ったりすることについて、考えたり話し合ったりする学習に力を入れる	67	23.4%
⑦学校に来られない友だちや来にくい友だちへの家庭訪問や声かけをする	66	23.1%
⑧あやしい人が入って来たときや地震のときの安全対策をしっかりする	123	43.0%
⑨学校の先生以外の人にも授業をしてもらったり、保護者や地域の方と一緒に学校のことについて話し合ったりできるようにする	60	21.0%

児童の満足



児童	満足度
①学校生活	92%
②授業が分かる	92%
③授業が楽しい	88%
④学級が楽しい	93%
⑤先生に相談	78%
⑥自分の意見	93%

学校評価アンケート（保護者用）

清水小学校 保護者

平成30年 12月実施

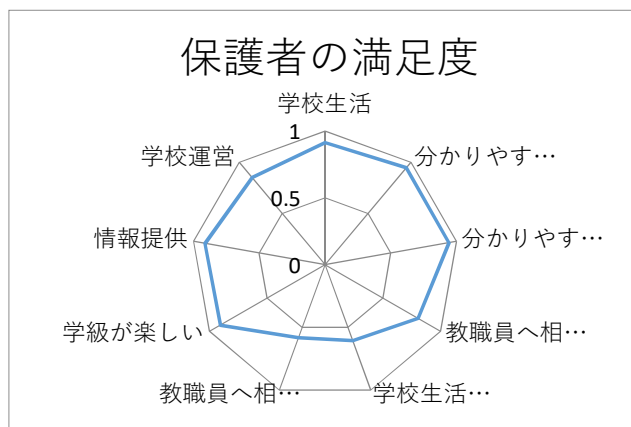
対象数	回収数	回収率
294	273	92.9%

		1 そう思う	2 ややそう思う	3 あまり思わない	4 思わない
(1) お子さんは学校生活に満足していますか	人数	135	115	20	3
	%	47.2%	40.2%	7.0%	1.0%
(2) 先生はわかりやすい授業につとめていると思いますか（全教科）	人数	131	120	19	2
	%	45.8%	42.0%	6.6%	0.7%
(3) 先生はわかりやすい授業につとめていると思いますか（算数科）	人数	134	114	23	2
	%	46.9%	39.9%	8.0%	0.7%
(4) あなたは悩みや困ったことについて教職員に気軽に相談できますか	人数	90	111	57	16
	%	31.5%	38.8%	19.9%	5.6%
(5) お子さんは目標を持って学校生活を送っていると思いますか	人数	67	120	80	6
	%	23.4%	42.0%	28.0%	2.1%
(6) お子さんは悩みや困ったことについて教職員に気軽に相談していると思いますか	人数	47	106	89	31
	%	16.4%	37.1%	31.1%	10.8%
(7) 子どもたちは自分たちの学級を楽しんでいると思いますか	人数	134	111	24	6
	%	46.9%	38.8%	8.4%	2.1%
(8) 学校は家庭への連絡や情報提供を積極的に実施していますか	人数	105	118	42	8
	%	36.7%	41.3%	14.7%	2.8%
(9) 学校は、子どもたちや保護者・地域住民の意見を聞き、その声を学校運営に反映していると思いますか	人数	81	136	48	8
	%	28.3%	47.6%	16.8%	2.8%

次の項目の内、これから特に学校に力を入れてほしいことは何ですか（3つ選択）

①わかりやすい授業をする	152	53.1%
②将来のことについて考える機会を設ける	105	36.7%
③教員の資質・指導力を向上させる	78	27.3%
④学校行事を充実させる	26	9.1%
⑤社会のルールやきまりを守る指導に力を入れる	128	44.8%
⑥いじめや暴力行為を根絶する	149	52.1%
⑦道徳教育や人権教育に力を入れる	51	17.8%
⑧不登校の子どもたちへの支援に力を入れる	20	7.0%
⑨不審者対策や防災対策など安全対策をしっかりとる	86	30.1%
⑩開かれた学校づくりを進める	17	5.9%
⑪その他 ・ふるさと教育の充実 ・学習面等でこぼれている児童の支援 ・地域との関わりを深める教育の推進 ・給食の実施	1	0.3%

保護者の満足度



保護者 満足度

学校生活	87%
わかりやすい授業（全教科）	88%
わかりやすい授業（算数）	87%
教職員へ相談（保護者）	70%
学校生活（目標）	61%
教職員へ相談（児童）	53%
学級が楽しい	86%
情報提供	78%
学校運営	76%

学校評価アンケート（教職員用）

清水小学校 教職員

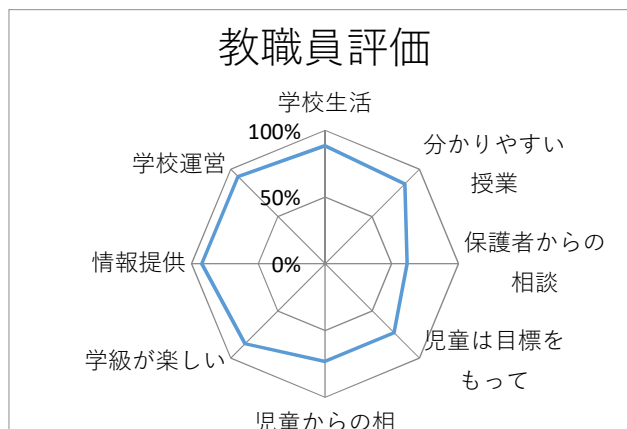
対象数	回収数	回収率
26	26	100.0%

平成30年 12月実施

		1 そう思う	2 ややそう思う	3 あまり思わない	4 思わない
(1) 子どもたちは学校生活に満足していると思いますか	人数	2	21	3	0
	%	0.7%	7.3%	1.0%	0.0%
(2) あなたはわかりやすい授業につとめていますか	人数	8	14	1	1
	%	2.8%	4.9%	0.3%	0.3%
(3) 保護者は悩みや困ったことについて教職員に気軽に相談していると思いますか	人数	2	14	10	0
	%	0.7%	4.9%	3.5%	0.0%
(4) 子どもたちは目標を持って学校生活を送っていると思いますか	人数	1	18	7	0
	%	0.3%	6.3%	2.4%	0.0%
(5) 子どもたちは悩みや困ったことについて教職員に気軽に相談していると思いますか	人数	2	17	7	0
	%	0.7%	5.9%	2.4%	0.0%
(6) 子どもたちは自分たちの学級を楽しんでいると思いますか	人数	4	18	4	0
	%	1.4%	6.3%	1.4%	0.0%
(7) 学校は家庭への連絡や情報提供を積極的に実施していますか	人数	14	10	2	0
	%	4.9%	3.5%	0.7%	0.0%
(8) 学校は、子どもたちや保護者、地域住民の意見を聞き、その声を学校運営に反映していると思いますか	人数	8	16	2	0
	%	2.8%	5.6%	0.7%	0.0%

次の項目の内、これから特に学校が力を入れなくてはならないことは何ですか。3つ選択して下さい

①わかりやすい授業をする	13	4.5%
②将来のことについて考える機会を設ける	5	1.7%
③教員の資質・指導力を向上させる	12	4.2%
④学校行事を充実させる	0	0.0%
⑤社会のルールやきまりを守る指導に力を入れる	17	5.9%
⑥いじめや暴力行為を根絶する	6	2.1%
⑦道徳教育や人権教育に力を入れる	12	4.2%
⑧不登校の子どもたちへの支援に力を入れる	2	0.7%
⑨不審者対策や防災対策など安全対策をしっかりする	7	2.4%
⑩開かれた学校づくりを進める	4	1.4%



教職員評価	
学校生活	8%
分かりやすい授業	8%
保護者からの相談	6%
児童は目標をもって	7%
児童からの相談	7%
学級が楽しい	8%
情報提供	8%
学校運営	8%

学校評価アンケート（地域、関係機関用）

清水小学校 守る会

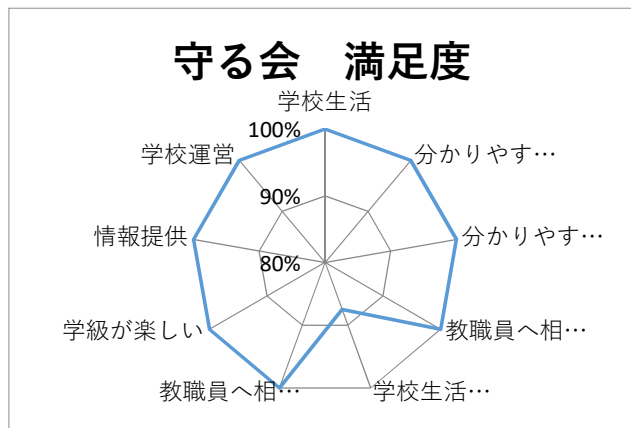
平成30年 12月実施

対象数	回収数	回収率
19	11	57.9%

		1 そう思 う	2 ややそ う思う	3 あまり 思わない	4 思わない
(1) 子どもたちは学校生活に満足していますか	人数	0	0	0	0
	%	0.0%	0.0%	0.0%	0.0%
(2) 先生はわかりやすい授業につとめていると思いますか（全教科）	人数	0	0	0	0
	%	0.0%	0.0%	0.0%	0.0%
(3) 先生はわかりやすい授業につとめていると思いますか（算数科）	人数	0	0	0	0
	%	0.0%	0.0%	0.0%	0.0%
(4) あなたは悩みや困ったことについて教職員に気軽に相談できますか？	人数	0	0	0	0
	%	0.0%	0.0%	0.0%	0.0%
(5) お子さんは目標を持って学校生活を送っていると思いますか	人数	0	0	0	0
	%	0.0%	0.0%	0.0%	0.0%
(6) お子さんは悩みや困ったことについて教職員に気軽に相談していると思いますか	人数	0	0	0	0
	%	0.0%	0.0%	0.0%	0.0%
(7) 子どもたちは自分たちの学級を楽しんでいると思いますか	人数	0	0	0	0
	%	0.0%	0.0%	0.0%	0.0%
(8) 学校は家庭への連絡や情報提供を積極的に実施していますか	人数	0	0	0	0
	%	0.0%	0.0%	0.0%	0.0%
(9) 学校は、子どもたちや保護者・地域住民の意見を聞き、その声を学校運営に反映していると思いますか	人数	0	0	0	0
	%	0.0%	0.0%	0.0%	0.0%

次の項目の内、これから特に学校に力を入れてほしいことは何ですか（3つ選択）

①わかりやすい授業をする	5 71.4%
②将来のことについて考える機会を設ける	2 28.6%
③教員の資質・指導力を向上させる	3 42.9%
④学校行事を充実させる	0 0.0%
⑤社会のルールやきまりを守る指導に力を入れる	6 85.7%
⑥いじめや暴力行為を根絶する	6 85.7%
⑦道徳教育や人権教育に力を入れる	4 57.1%
⑧不登校の子どもたちへの支援に力を入れる	2 28.6%
⑨不審者対策や防災対策など安全対策をしっかりする	1 14.3%
⑩開かれた学校づくりを進める	0 0.0%



守る会	満足度
学校生活	0%
わかりやすい授業（全教科）	0%
わかりやすい授業（算数）	0%
教職員へ相談（保護者）	0%
学校生活（目標）	0%
教職員へ相談（児童）	0%
学級が楽しい	0%
情報提供	0%
学校運営	0%