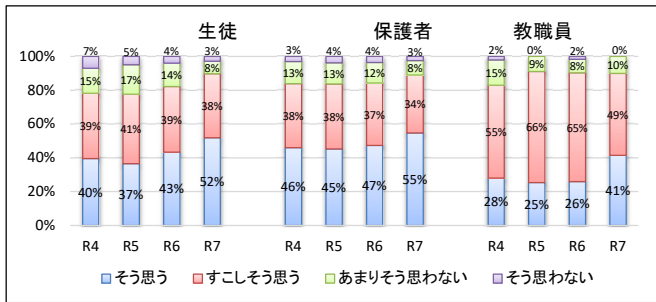


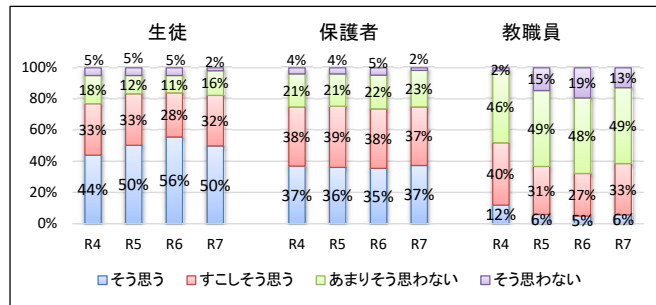
令和7年度 学校評価アンケート 高知東高等学校【生徒・保護者・教職】

1 あなた(お子様/生徒)にとって学校での生活は全般的に満足できていますか。



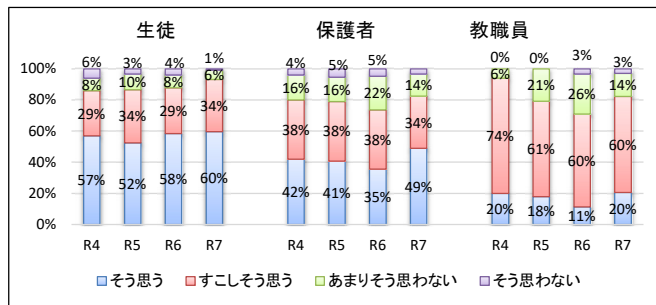
	生徒					保護者					教職員				
	R4	R5	R6	R7	前年比	R4	R5	R6	R7	前年比	R4	R5	R6	R7	前年比
肯定的	79%	78%	84%	90%	6	84%	83%	84%	89%	5	83%	91%	91%	90%	-1
否定的	22%	22%	16%	10%	-6	16%	17%	16%	11%	-5	17%	9%	10%	10%	0

2 あなた(お子様/生徒)は目標を持って学校生活を送っていますか。(送っていると思いますか。)



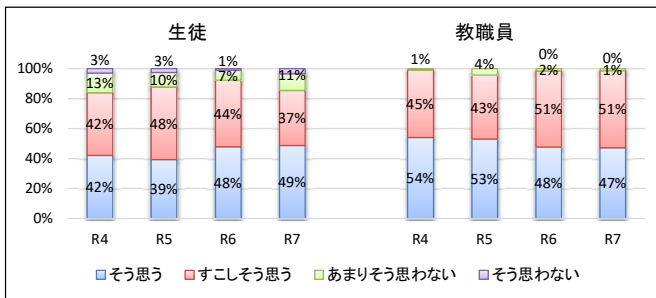
	生徒					保護者					教職員				
	R4	R5	R6	R7	前年比	R4	R5	R6	R7	前年比	R4	R5	R6	R7	前年比
肯定的	77%	83%	83%	82%	-1	75%	75%	73%	75%	2	52%	37%	32%	39%	7
否定的	23%	17%	17%	18%	1	25%	25%	27%	25%	-2	48%	64%	67%	61%	-6

3 あなた(お子様/生徒)は自分のクラスが楽しいですか。(楽しいと感じていると思いますか)



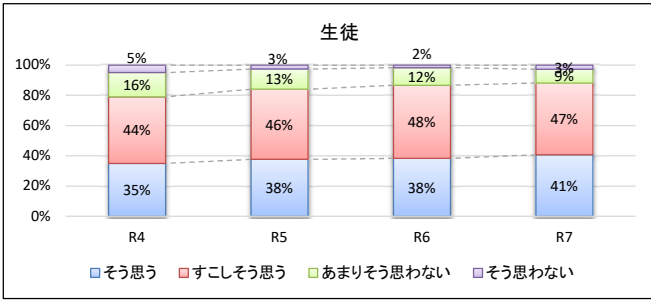
	生徒					保護者					教職員				
	R4	R5	R6	R7	前年比	R4	R5	R6	R7	前年比	R4	R5	R6	R7	前年比
肯定的	86%	86%	89%	93%	4	80%	79%	81%	82%	1	94%	79%	71%	80%	9
否定的	14%	13%	12%	7%	-5	20%	21%	19%	18%	-1	6%	21%	29%	17%	-12

4 先生はわかりやすい授業につとめていると思いますか。



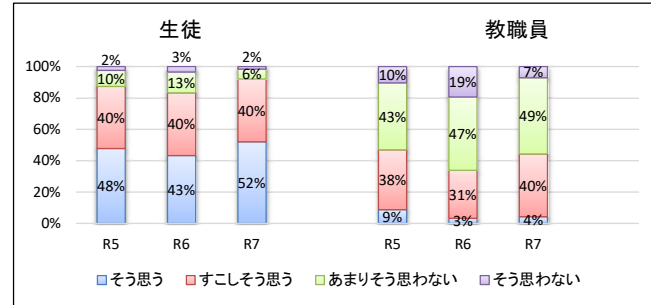
	生徒					教職員				
	R4	R5	R6	R7	前年比	R4	R5	R6	R7	前年比
肯定的	84%	87%	91%	85%	-6	99%	96%	99%	99%	0
否定的	16%	13%	9%	15%	6	1%	4%	2%	1%	-1

5 多くの授業は内容が充実しており、満足できるものですか。



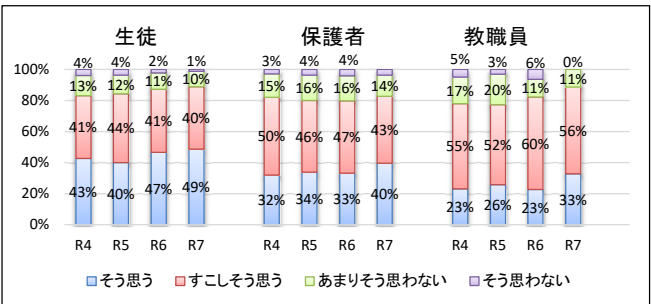
	生徒				前年比
	R4	R5	R6	R7	
肯定的	79%	84%	86%	88%	2
否定的	21%	16%	14%	12%	-2

6 あなたは授業に積極的に取り組んでいますか。(生徒は積極的な姿勢で授業に取り組んでいますか)



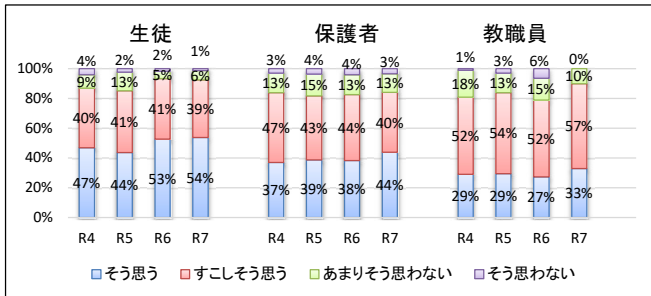
	生徒				教職員				前年比
	R5	R6	R7	前年比	R5	R6	R7	前年比	
肯定的	88%	83%	92%	9	47%	34%	44%	10	
否定的	12%	17%	8%	-9	53%	66%	56%	-10	

7 本校の進路指導は、生徒一人ひとりの目標達成に役立つように行われていると思いますか。



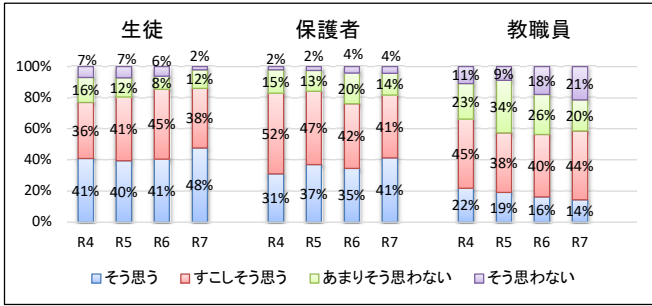
	生徒					保護者					教職員					前年比
	R4	R5	R6	R7	前年比	R4	R5	R6	R7	前年比	R4	R5	R6	R7	前年比	
肯定的	84%	84%	87%	89%	2	82%	80%	80%	80%	0	78%	78%	83%	89%	6	
否定的	17%	16%	13%	11%	-2	18%	20%	20%	20%	0	22%	23%	17%	11%	-6	

8 本校は学習や進路についての指導や面談が適切に行われていると思いますか。



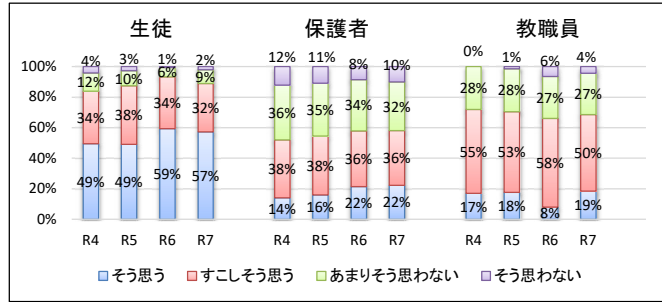
	生徒					保護者					教職員					前年比
	R4	R5	R6	R7	前年比	R4	R5	R6	R7	前年比	R4	R5	R6	R7	前年比	
肯定的	87%	85%	92%	92%	0	84%	82%	82%	83%	1	81%	83%	79%	90%	11	
否定的	13%	15%	8%	8%	0	16%	19%	17%	17%	0	19%	16%	21%	10%	-11	

9 学校の生徒指導の方針は、あなたにとって適切だと思いますか。



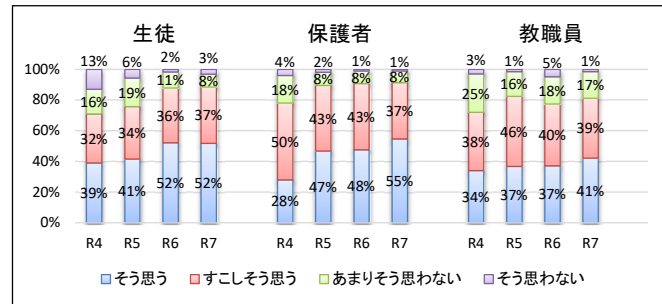
	生徒					保護者					教職員				
	R4	R5	R6	R7	前年比	R4	R5	R6	R7	前年比	R4	R5	R6	R7	前年比
肯定的	77%	81%	85%	86%	1	83%	84%	77%	76%	-1	67%	57%	56%	59%	3
否定的	23%	19%	15%	14%	-1	17%	15%	24%	24%	0	34%	43%	44%	41%	-3

10 先生は生徒からの相談にいていねいに応じてくれていると思いますか。(生徒は気軽に相談できていると思いますか)



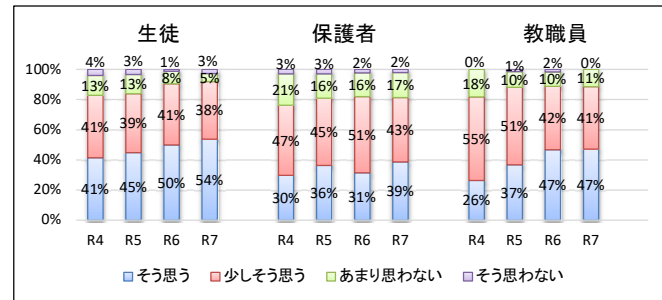
	生徒					保護者					教職員				
	R4	R5	R6	R7	前年比	R4	R5	R6	R7	前年比	R4	R5	R6	R7	前年比
肯定的	83%	87%	92%	89%	-3	52%	54%	58%	58%	0	72%	71%	66%	69%	3
否定的	16%	13%	8%	11%	3	48%	46%	42%	42%	0	28%	29%	33%	31%	-3

11 本校の学校行事(体育祭・文化祭・ホームマッチ・修学旅行等)は充実していると思いますか。



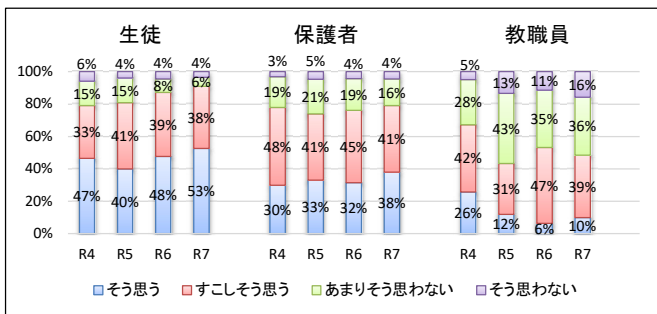
	生徒					保護者					教職員				
	R4	R5	R6	R7	前年比	R4	R5	R6	R7	前年比	R4	R5	R6	R7	前年比
肯定的	71%	75%	88%	89%	1	78%	90%	91%	91%	0	72%	83%	77%	80%	3
否定的	29%	25%	12%	12%	0	22%	10%	9%	9%	0	28%	17%	23%	19%	-4

12 本校は家庭、地域への連絡や情報提供を積極的に実施していると思いますか。



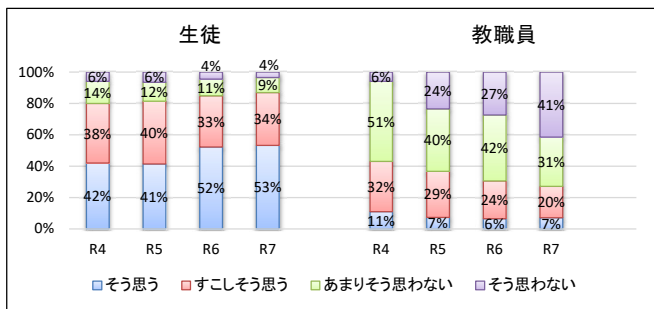
	生徒					保護者					教職員				
	R4	R5	R6	R7	前年比	R4	R5	R6	R7	前年比	R4	R5	R6	R7	前年比
肯定的	82%	84%	88%	92%	4	77%	81%	82%	82%	0	81%	88%	89%	89%	0
否定的	17%	16%	12%	8%	-4	24%	19%	18%	18%	0	18%	11%	12%	11%	-1

13 本校の部活動は充実していると思いますか。



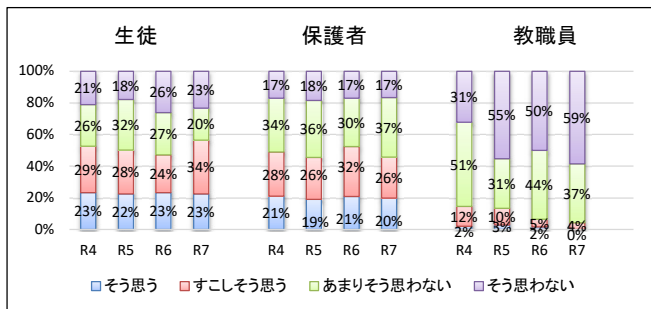
	生徒					保護者					教職員				
	R4	R5	R6	R7	前年比	R4	R5	R6	R7	前年比	R4	R5	R6	R7	前年比
肯定的	80%	81%	83%	91%	8	78%	74%	77%	76%	-1	68%	43%	53%	49%	-4
否定的	21%	19%	17%	9%	-8	22%	26%	23%	24%	1	33%	56%	46%	51%	5

14 あなた(生徒)は学校内の環境美化に積極的に取り組んでいますか。



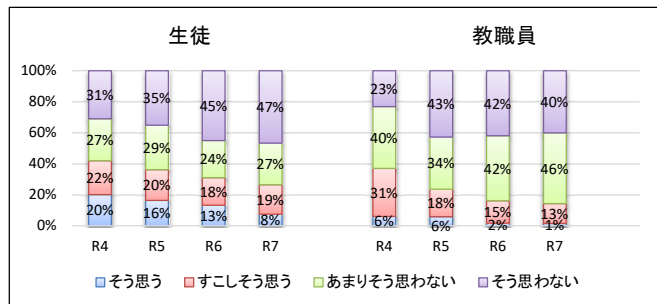
	生徒					教職員				
	R4	R5	R6	R7	前年比	R4	R5	R6	R7	前年比
肯定的	80%	81%	82%	87%	5	43%	36%	30%	27%	-3
否定的	20%	18%	18%	13%	-5	57%	64%	69%	73%	4

15 あなた(お子様/生徒)は家庭で授業の予習または復習をしていますか。



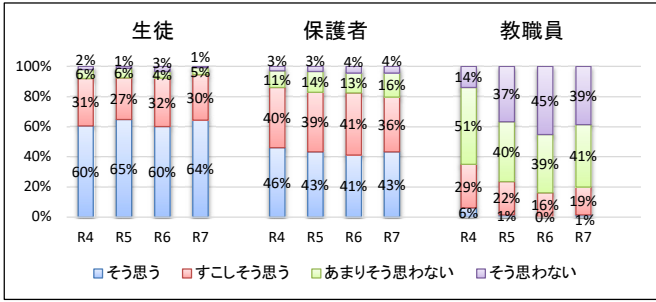
	生徒					保護者					教職員				
	R4	R5	R6	R7	前年比	R4	R5	R6	R7	前年比	R4	R5	R6	R7	前年比
肯定的	52%	50%	45%	57%	12	49%	45%	53%	52%	-1	14%	13%	7%	4%	-3
否定的	47%	50%	55%	43%	-12	51%	54%	47%	48%	1	82%	86%	94%	96%	2

16 あなた(生徒)は「ひがしノート」を有効に活用していますか。



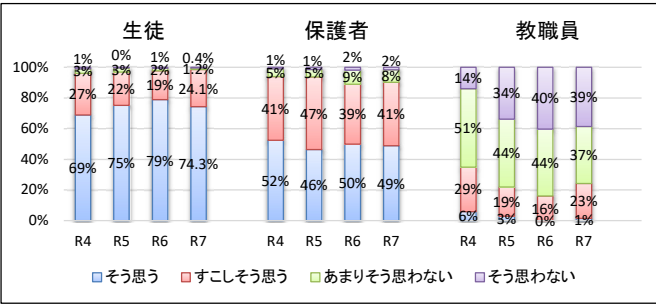
	生徒					教職員				
	R4	R5	R6	R7	前年比	R4	R5	R6	R7	前年比
肯定的	42%	36%	29%	27%	-2	37%	24%	17%	14%	-3
否定的	58%	64%	72%	73%	1	63%	77%	84%	86%	2

17 あなたは(お子様／生徒)学校の規則・規律を守って生活していると思いますか。



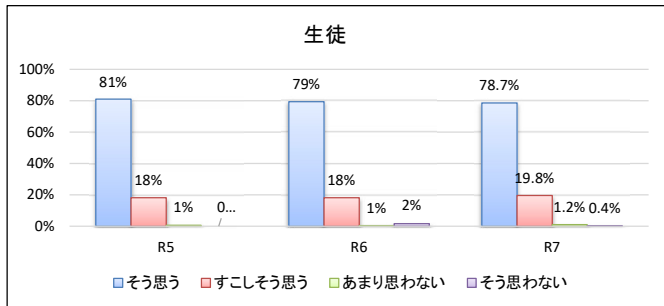
	生徒					保護者					教職員				
	R4	R5	R6	R7	前年比	R4	R5	R6	R7	前年比	R4	R5	R6	R7	前年比
肯定的	91%	92%	91%	95%	4	86%	82%	82%	82%	0	35%	23%	16%	20%	4
否定的	8%	7%	9%	5%	-4	14%	17%	17%	18%	1	65%	77%	84%	80%	-4

18 あなた(お子様／生徒)は日頃から日常生活のマナーや社会のルールを守るように取り組んでいますか。



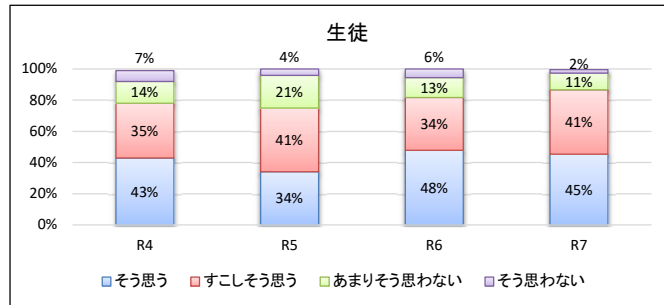
	生徒					保護者					教職員				
	R4	R5	R6	R7	前年比	R4	R5	R6	R7	前年比	R4	R5	R6	R7	前年比
肯定的	96%	97%	96%	98%	2	93%	93%	89%	89%	0	35%	22%	16%	24%	16
否定的	4%	3%	4%	2%	-2	6%	6%	11%	11%	0	65%	78%	84%	76%	-8

19 あなたは通学時に交通ルールやマナーを守っていますか。



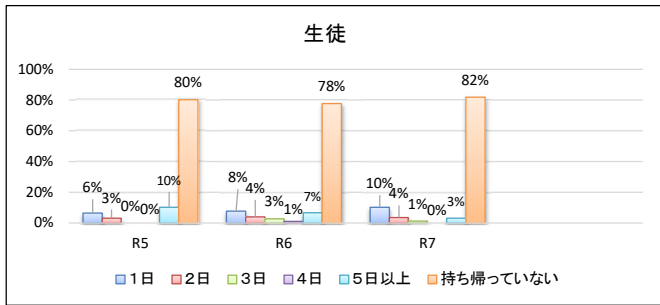
	生徒				
	R5	R6	R7	前年比	前年比
肯定的	99%	98%	98%	0	0
否定的	1%	3%	2%	-1	-1

20 あなたは本校に入学してよかったと思いますか。



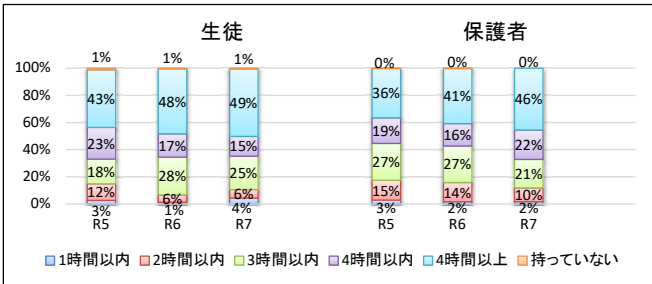
	生徒				
	R4	R5	R6	R7	前年比
肯定的	78%	75%	81%	87%	6
否定的	21%	25%	19%	13%	-6

21 あなたは学校から提供されたタブレットを1週間のうち家庭にどの程度持ち帰っていますか。



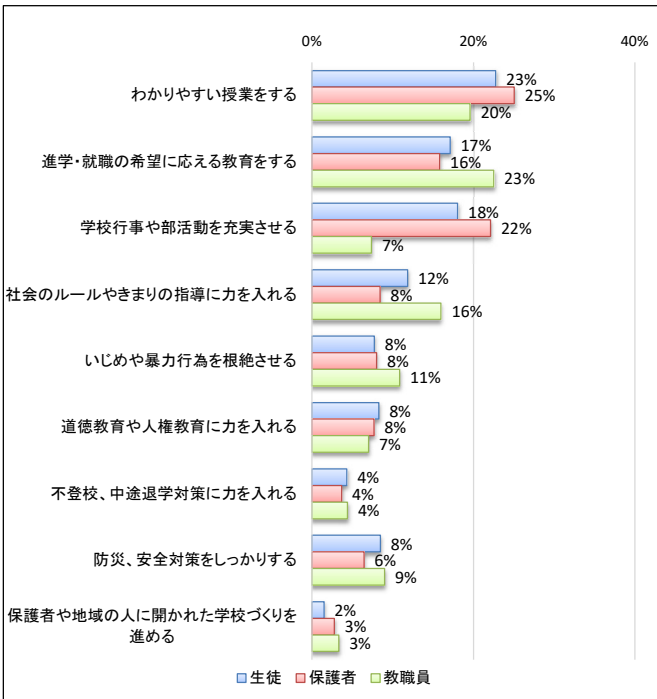
	生徒			
	R5	R6	R7	前年比
持ち帰っている	19%	20%	18%	-2
持ち帰っていない	80%	79%	82%	3

22 あなた(お子様)は家庭での携帯またはスマートフォンの1日の使用時間はどの程度ですか。



	生徒				保護者			
	R5	R6	R7	前年比	R5	R6	R7	前年比
1時間以内	3%	3%	4%	1	3%	2%	2%	0
2時間以内	12%	6%	6%	0	15%	14%	10%	-4
3時間以内	18%	24%	25%	1	27%	27%	21%	-6
4時間以内	23%	17%	15%	-2	19%	16%	22%	6
4時間以上	43%	49%	49%	0	36%	41%	46%	5
持っていない	1%	1%	1%	0	0%	0%	0%	0

23 これから特に学校に力をいれてほしいことは何ですか。3つ答えてください。



生徒	①	25%	わかりやすい授業をする
	②	22%	学校行事や部活動を充実させる
	③	16%	進学・就職の希望に応える教育をする
保護者	①	23%	進学・就職の希望に応える教育をする
	②	21%	わかりやすい授業をする
	③	16%	社会のルールやきまりの指導に力を入れる
教職員	①	29%	社会のルールやきまりの指導に力を入れる
	②	18%	わかりやすい授業をする
	③	14%	道徳教育や人権教育に力を入れる