

令和6年（2024年）度

進路の手引き

高知県立高知北高等学校定時制夜間部

〒780-8039 高知市東石立町 160 番地

TEL 088-832-2182

FAX 088-833-7484

• 目 次

令和6年度進路指導年間計画	1
過去5年間の進路状況	2

進学

はじめに.....	3
進学希望者出願手続き	4
大学入試の種類.....	5
受験報告書より(進学関係)	7
四国内大学・専修・各種学校一覧.....	10
学費助成制度.....	11

就職

就職関係(日程・職業選択・職業紹介).....	13
就職希望者出願手続き	14
注意事項(求人票の見方・入社試験対策・履歴書作成).....	15
採用試験	16
面接試験の流れ	17
履歴書の書き方	19
受験報告書より(就職関係)	20
採用内定後の心得	21

令和6年度 進路指導年間計画

	1年生	2年生	3年生	4年生
4月	学年別オリエンテーション 進路プラン説明会 キャリアパスポート	学年別オリエンテーション 進路プラン説明会 キャリアパスポート	学年別オリエンテーション 進路プラン説明会 キャリアパスポート	学年別オリエンテーション 進路プラン説明会 キャリアパスポート
5月				
6月	専門学校説明会	専門学校説明会	専門学校説明会	面接講座 専門学校説明会
7月				求人票受付開始 高校生のための企業合同説明会 進路決定のための保護者面談
	キャリアパスポート	キャリアパスポート	キャリアパスポート	キャリアパスポート
8月				三課程合同校内選考会
9月				事業所応募書類発送開始 事業所選考試験開始 専門学校等推薦入試開始 進学・就職面接練習開始
10月				
11月		職場見学（2年・3年合同）	職場見学（2年・3年合同）	高校生就職フェア
12月				キャリアパスポート
1月	進路セミナー（1年・2年合同）	進路セミナー（1年・2年合同）	面接講座	
2月	キャリアパスポート	キャリアパスポート	キャリアパスポート	
3月				

過去5年間の進路状況

令和元年度

◆進学

高知学園短期大学・高知県立農業大学校・高知情報ビジネス&フード専門学校
土佐情報経理専門学校

◆就職

自衛官・株式会社土佐電子・株式会社JAメモリアルこうち・社会福祉法人秦ダイヤライフ福祉
会・真道工業・久保田食品株式会社・四国運輸株式会社・高知化工株式会社

令和2年度

◆進学

香川短期大学・高知理容美容専門学校・龍馬看護ふくし専門学校・高知文化服装専門学校・高
知開成専門学校・大阪アミューズメントメディア専門学校

◆就職

自衛官・三恵株式会社・高知化工株式会社・株式会社ラッキーセブン・久保田食品株式会社・四
国石油株式会社・四国管財株式会社・合同会社薄荷・岡村化成株式会社・アートコーポレーシ
ョン株式会社・株式会社大屋・有限会社高南製作所・株式会社吉岡精肉店・令和工業株式会社

令和3年度

◆進学

高知大学・龍馬デザイン・ビューティー専門学校・土佐リハビリテーションカレッジ・高知職業能
力開発短期大学校

◆就職

エステエヌ株式会社・株式会社オアシス・イラボレーション・株式会社NSC
株式会社中四国丸和ロジスティクス

令和4年度

◆進学

高知県立高等技術学校・高知理容美容専門学校・平成福祉専門学校・土佐情報経理専門学校

◆就職

株式会社大栄パルプ作業・有限会社西川塗装店・株式会社協同プロセスこうち

令和5年度

◆進学

高知県立大学・高知学園短期大学・高知県立高等技術学校・RKC調理製菓専門学校

◆就職

愛知陸運株式会社

進 学

はじめに

入学時から進学先、就職先を意識しましょう。

進学・就職に必要な基本的な手続きや情報等をこの「進路の手引き」にまとめました。

進路を決めるにあたり活用してください。

卒業年次生は、願書出願時(進学)、応募書類提出時(就職)に時数不足(3分の1を超える欠席)の教科が1つでもあれば、進学・就職の推薦はできません。どの科目も3分の2以上、授業に出席することが必要になります。

進学関係

[成績について]

高校の成績で、推薦基準や校内選考会などで重要になってくるのが評定平均値です。

評定平均値＝1年生(学年末の成績)、2年生(学年末の成績)、3年生(学年末の成績)、4年生(直近の成績)で、全教科の評定の合計を全教科の科目数で割った数値

評定平均値により次の5段階に分かれます。

A段階 : 4.3 ~ 5.0

B段階 : 3.5 ~ 4.2

C段階 : 2.7 ~ 3.4

D段階 : 1.9 ~ 2.6

E段階 : 1.8以下

[推薦入試について]

- 1 卒業の見込みがあること。
- 2 定時制(昼間部・夜間部)、通信制合同の校内選考会により推薦が得られること。

[進学先を決めるための準備]

- 1 学校、学部、学科の内容や試験科目等を十分に調べる。
 - ・ホームページや資料を取り寄せて、本当に学びたい内容かどうかを確認する。
- 2 入学金や学費についてはしっかり確認しておく。
 - ・入学金や授業料だけでなく、教材費や実習費など諸費用についても確認する。
 - ・県外への進学を考えている人は、生活費についても計算してみること。
- 3 体験入学、オープンキャンパスなどにできるだけ参加する。
 - ・早めに希望校を決め、オープンキャンパスなどで情報を収集する。
- 4 保護者と十分話し合っ、進学先については考えを一致させておく。

進学希望者出願手続き

は生徒がすること

1 「募集要項」を取り寄せる

↓

2 「志願理由書」を作成する

↓

3 ※校内選考会で検討(承認を得ることが必要)

↓

4 「進学用書類作成願」を作成する ※保護者の署名・押印が必要

遅くとも受験 2 週間前に提出(学校が「調査書」「推薦書」等を作成)

↓

5 「願書」等作成(写真貼付)「調査書」「推薦書」とともに受験先に送付する

↓

受験先より受験票等の返送 内容はすぐに確認すること

↓

6 「忌引扱い願い」の提出 ※必要な場合のみ、受験前に学校に提出する

↓

7 面接練習

↓

8 受験 ※受験票を持参すること

↓

9 「受験報告書」の作成・提出 ホーム主任確認、進路指導部にて保管

↓

10 合否結果をホーム主任、進路指導部に報告

注意事項

- 1 推薦入試を希望する生徒は「校内選考用 志願理由書」を提出すること。
校内選考があり、推薦されない場合もあります。
- 2 専願の試験を同時に2つ受験することはできません。専願と併願の試験を同時に受験することは可能ですが、合否の順に関わらず、専願の試験に合格した場合は、専願の学校に必ず進学しなければなりません。
- 3 出願書類は生徒が取り寄せること。学校への送付資料がある場合は提供します。
- 4 出願の手続きは生徒が行うこと。(受験料・郵送料の確認)
- 5 合格後の手続き(入学金の納期・保証人の承諾等)を確認しておくこと。

大学入試の種類

四年制大学・短期大学の入試には、「一般選抜」「学校推薦型選抜」「総合型選抜」という3つの入試区分があります。専願と併願可の出願方法があります。

1 一般選抜(学科試験重視)

●国公立大学の場合

大学入学共通テスト(1月中旬)と各大学の個別試験(前期2月、後期3月)があります。一部公立大学では「前・後期日程」とは別に「中期日程」を実施します。

●私立大学の場合

様々な入試方法があり、同じ大学を複数回受験することも可能です。試験は1月中旬から3月中旬に実施されます。

※一般選抜においては学科試験が中心ですが、調査書などを積極的に活用し、志望理由や高校での取組など、主体性がより評価されるようになりました。

2 学校推薦型選抜(出願書類と面接を重視)

国公立大学・私立大学の9割が実施しており、校長先生の推薦が必要です。次のような種類があります。

●指定校推薦＝大学が指定した高校だけを対象にしています。

●学校推薦型選抜・公募制推薦・一般推薦・特別推薦＝大学が定めた条件を満たしていれば、受験できます。

※選抜方法は調査書などの書類審査の他に『面接』『学科試験』『面接と学科試験』『面接と小論文』『講義理解力』『集団討論』『口頭試問』など様々です。芸術や体育系の学科では実技試験も多く行われます。

※令和3年度から学力を測る指標として、大学入学共通テストや学科試験が課されることが多くなっています。

※校長先生の推薦をもらうための校内選考があります。

3 総合型選抜(出願書類と志願者の意欲を重視)

以前はAO入試と呼ばれていた入試方法です。学力だけでなく、特技や資格、学習意欲など受験生の人物を総合的に評価します。審査方法は大学によって様々ですが、主として次の2つがあります。

●対話重視型＝予備面接→出願→面接・出願書類審査

●出願書類、小論文、各科目検査重視型＝講義理解力、科目検査、小論文、面接、出願書類審査

★大学入学共通テスト

国公立大学を受験する人は原則として必ず受けなければなりません。大学入学共通テストの出題科目は6教科30科目あり、受験校が指定する科目を受験します。

約9割の私立大学でも大学入学共通テスト利用入試を実施しています。

大学入学共通テストは、「高校で学習した内容の確認」が基本となっていますが、思考力、判断力、表現力を測るための問題が出題される傾向にあります。

求められるのは、「主体性をもち、多様な人々と協働して学ぶ態度」

大学入試においては、「主体的に学習に取り組む態度」がより重視されるようになり、どの入試区分でも学力と人物の両方をバランス良く評価する入試になっています。

●専門学校の入試

専門学校は、AO 入試(書類審査・面接等)・推薦入試(出願書類審査・面接・小論文等)・一般入試(学力中心)の 3 種類が入試区分があります。推薦入試の願書受付は10月上旬から3月中旬までなど、募集期間の長い学校が一般的です。AO 入試、特待生入試を実施する学校も多ありますが、これらの入試は推薦入試より早く願書を受け付けている場合が多いので、募集要項は早めにチェックしておきましょう。学校によっては、AO 入試や推薦入試で定員に達すると、募集を停止することもあるので注意が必要です。

専門学校の入試内容は、学校や選択する分野、学科ごとに異なるため、希望する専門学校の入試内容や募集要項は事前に調べておきましょう。また入学後のミスマッチを防ぐためにも、様々な専門学校のオープンキャンパスに参加し、学校の雰囲気や授業カリキュラムなどを確認しておくことが大切です。

受験報告書より(進学関係)*詳細は進路指導部へ

① 大学

<高知大学>

◆人文社会科学部 学校推薦型選抜 I

(学科テスト・個人面接・口頭試問 面接官 2 人 15 分)

- 志望理由 ○大学に入ってから勉強したいこと
- 日本と中国の文化の違いについての質問

<高知県立大学>

◆文化学部 学校推薦型選抜

(個人面接・小論文 面接官 2 人 15 分)

- 志望理由 ○英語をどのように学ぶか ○どこに留学したいか ○高校生で頑張ったこと
- 生徒会でどのようなことに苦労したか ○関心のあるニュースと解決法

<徳島文理大学>

◆文学部 指定校推薦入試(個人面接・口頭試問 面接官 2 人 15 分)

- 長所・短所 ○あなたの尊敬する文学者は誰か ○北高校で成長できたこと

上記以外の大学受験生からのアドバイス

- 願書は早く出した方が面接の順番が早くなり、待ち時間が短くなる。
- 面接では面接官の質問にすぐ答えることができるよう、また様々な質問を想定して答えることができるよう練習をしておくが良い。

② 短期大学

<高知学園短期大学>

◆幼児保育学科 指定校推薦入試 (個人面接 面接官 2 人 20 分)

- 志望理由 ○OC に参加したか、どう思ったか ○どのような保育士になりたいか
- どのような学校生活を送りたいか ○最近気になったニュース ○部活動

<香川短期大学>

◆経営情報科 学校推薦型選抜 国語総合(60分) 面接(個人面接 面接 2 人 15 分)

- 国語総合 読解問題×2 小説等
- 面接 クラス役員(選挙管理委員)として行ったことや大切にしていたこと、部活動をやって良かったことや思い出、得意な教科と苦手な教科、高校での欠席について、友達との付き合いで大事にしていること、お薦めの本について、短大入学後の下宿生活とアルバイトの両立は大丈夫か など

他の短期大学や他学科での面接質問内容

- 卒業後の進路 ○高校生活で印象に残っていること ○食の魅力
- 気になる社会問題 ○部長として苦労したこと ○歌の必要性
- ホーム委員長を務めて何を学んだか ○北高校はどのような学校か
- ピアノの練習について ○今後どのようにして英語力を身に付けていくか
- 高知の良いところ ○高知の食で一番興味があるところ

③ 専門学校

<龍馬看護ふくし専門学校> 看護学科推薦入試A(専願)

◆看護学科

面接(個人面接、面接官 2 名 10 分)

- 志望理由 ○自己アピール ○看護師にとって一番大切だと思うことは
- 高校生活で得たこと ○出席日数

<高知県立高知高等技術学校> 推薦入試

◆自動車整備科

面接(個人面接、面接官3名、約20分)

- 志望理由 ○学科を選んだ理由 ○OC の印象 ○本校で何を学びたいか
- 将来どのような職につきたいか ○アルバイトについて ○自己推薦書について

<高知県立高知高等技術学校> 推薦入試

◆オートボディ科

面接(個人面接、面接官5名、約15分)

- 志望理由 ○自己PR ○趣味やスポーツについて ○OC の印象 ○アルバイトについて

<高知開成専門学校> 指定校推薦入試

◆システム開発科

面接(個人面接、面接官 3 名 15 分)

- 志望理由 ○欠席日数 ○将来なりたい職業 ○趣味 ○力を入れている科目
- 高校生活で一番印象に残っていること

<高知理容美容専門学校> AO 入試

◆美容科

面接(個人面接、面接官 2 名 15 分)

- 志望理由 ○長所と短所 ○入学後にしたいこと、受けたい授業 ○得意なこと

<高知理容美容専門学校> 特別推薦入試 A

◆美容科

小論文試験 30 分 600 字「将来の夢」

面接(個人面接、面接官 2 名 15 分)

- 志望理由 ○自己PR ○利き手 ○最近気になったニュース

<平成福祉専門学校> 特別推薦入試

◆介護福祉学科

面接(個人面接、面接官 2 名 10 分)

- 志望理由 ○自己 PR ○長所と短所 ○入学後にやってみたいこと ○不安なこと
- 尊敬する人 ○志望理由 ○自己 PR ○アルバイトについて ○得意な科目と苦手な科目
- 高校生活について

<土佐情報経理専門学校> 特別推薦入試

◆IT ビジネス科

面接(個人面接、面接官 2 名 25 分)

- 志望理由 ○本校で何を学びたいか ○アルバイトについて ○本学をどこで知ったか
- 高校で頑張ったこと ○長所と短所 ○趣味について ○高校生活で印象に残ったこと

<RKC 調理製菓専門学校> 特別推薦入試

◆製菓衛生師科

面接(個人面接、面接官 2 名 25 分)

- 志望理由 ○長所・短所 ○自己 PR ○本校で何を学びたいか ○卒業後の進路
- 高校生のときに苦労したこと、どのように解決したか ○部活動で得たこと
- お気に入りのお店と商品

他の専門学校での面接質問内容

- 最近感動したこと ○得意科目、不得意科目
- 長時間のパソコン操作は大丈夫か ○友達が多いか ○欠席について ○体力はあるか
- 文化祭では何をしたか ○最近のニュースで気になっていること ○理想の友達像
- 特技 ○自動車の免許は取るつもりか ○就職は県内県外どちらが希望か
- いじめ問題についてどう思うか ○ピアノはやったことがあるか
- 北高校を選んだ理由 ○北高はどんな学校か ○夜間を選んだ理由 ○遅刻について

他の専門学校受験生徒からのアドバイス

- 小論文が書けるよう様々なテーマで練習しておくが良い。
- 面接では志望理由が明確に述べられるようにしておく。
- 面接はよく聞かれる質問に答えられるようにして、落ち着いて臨むと良い。
- 緊張するけどリラックスして面接を受けよう。体験談を交えて話すと良い。
- 生徒会活動や部活動などはできるだけ具体的にアピールしておく。
- 受験学科を志望した理由を明確に言えるようにしておく。
- 受験科目の勉強をしっかりとこころう。
- 無地のスーツを用意しておく。

※「面接でよく問われる内容」面接用練習シート、過去の受験報告書が進路指導部にありますので活用してください。

四国内 大学・短期大学一覧

学 校	学 部	修業年限
高知大学	人文社会科学部	4 年
	教育学部	
	理工学部	
	農林海洋科学部	
	地域協働学部	
	医学部	4年・5年
高知県立大学	文化学部	4 年
	看護学部	
	社会福祉学部	
	健康栄養学部	
	システム工学群	
学 校	学 部	修業年限
四国大学	文学部	4 年
	経営情報学部	
	生活科学部	
	看護学部	
	短期大学部	2年
四国学院大学	文学部	4 年
	社会福祉学部	
	社会学部	
徳島文理大学（徳島キャンパス）	薬学部	6年
	人間生活学部	4 年
	保健福祉学部	
	総合政策学部	
		音楽学部
	短期大学部	2年
（香川キャンパス）	香川薬学部	6年
（徳島キャンパス）	保健福祉学部	4 年
	理工学部	
	文学部	
高松大学	発達科学部	4 年
	経営学部	
高松短期大学	保育学科	2年
	秘書科	

高知県内 専修・各種学校一覧

学 校	学 科	修業年限
高知医療学院	理学療法学科	3年
高知県立幡多看護専門学校	看護学科	3年
近森病院附属看護学校	看護学科	3年
平成福祉専門学校	介護福祉学科	2年
高知福祉専門学校	社会福祉学科	3年
	介護福祉学科	2年
四国医療工学専門学校	こども福祉学科	2年
	医療情報学科	2年
	臨床工学学科	3年
龍馬情報ビジネス&フード専門学校	システム工学科	3年
	情報システム学科	2年
	ゲームクリエイター学科	2年
	会計ビジネス学科	2年
	公務員学科	2年
	モーニングビジネス・ブライダル専科	2年
	製菓製パン学科	2年
調理経営学科	2年	
龍馬デザイン・ビューティ専門学校	調理師学科	1年
	自動車整備工学科	2年
	建築・インテリア学科	2年
	グラフィックデザイン科	2年
	マンガ科	2年
龍馬看護ふくし専門学校	美容総合学科	2年
	二級建築士専攻科	1年
	総合研究科	1年
	看護学科	3年
龍馬看護ふくし専門学校	医療事務・医療秘書学科	2年
	子ども未来学科	2年
	福祉保育学科	3年
	スポーツ健康学科	2年
土佐情報経理専門学校	コンピューター会計科	2年
	医療情報管理科	2年
	ITビジネス科	2年
高知開成専門学校	公務員ビジネス科	1年
	高度システム開発科	4年
	システム開発科	2年
	総合研究科	2年
	IT情報科・公務員専攻	2年
高知公務員学院	看護学科	3年
高知公務員学院	昼間部 1年コース	1年
RKC調理製菓専門学校	調理師科	1年
高知理容美容専門学校	理容科	2年
	美容科	
高知県立農業大学校	園芸学科	2年
	畜産学科	
高知県立林業学校	研修生（基礎課程・専攻課程）	1年
高知職業能力開発短期大学校	生産機械技術科	2年
	電子情報技術科	
（ポリテクカレッジ高知）		
高知ペットビジネス専門学校	環境ペット学科	2年
高知語学&ビジネス専門学校	国際学科	2年
高知県立高知高等技術学校（テクノスクール）	機械加工科	2年
	溶接科	2年
	電気工事科	2年
	自動車整備科	2年
	配管科	1年
	オートボディ科	2年

学費助成制度

進学を経済的に応援してくれる奨学金の情報です。最新の情報や詳しい内容については必ず関係機関に直接問い合わせてください。

取扱機関	奨学金の名称	募集・申込時期	貸与の額	申込条件	返済等	備考
日本学生支援機構 0570-866-301 (ナビダイヤル)	給付型奨学金	予約採用 (高校卒業年度の4月 ～7月 総務部の奨学金 担当まで) ※進学後は大学等を通 じて申し込みます。	第Ⅰ区分～第Ⅲ区分 (月額9,800円～75,800円) *自宅(外)国公(私)立により異 なる。	学力基準と家計基準を満たす 必要があります。	無し	授業料・入学金の減 免も同時に受けるこ とができる。ただし 進学先での申し込み (入学後3か月以内)が必要。
	第一種奨学金(無利子)	予約採用 (高校卒業年度の4月 ～7月 総務部の奨学金 担当まで) ※進学後は大学等を通 じて申し込みます。	月額20,000円～64,000円 *自宅(外)国公(私)立、私大、 短大、専門により異なる	学力基準(原則平均3.5以上) と家計基準を満たす必要があ ります。	卒業後月賦返済	入学時特別増額貸与 奨学金は「国の教育 ローン」を申し込み 、低所得等を理由に 利用できなかった世 帯の生徒に貸与する
	第二種奨学金(有利子)	予約採用 (高校卒業年度の4月～7 月 総務部の奨学金担 当まで) ※進学後は大学等を通 じて申し込みます	月額20,000円～120,000円から 選択(10,000円刻み)	学力基準(高等学校等での申 し込み時までの成績が学校の 平均水準以上等)と家計基準 を満たす必要があります。	卒業後月賦返済	
(財)土佐育英協会 088-873-8856	奨学金(無利子)	第一次募集10月～12月 初旬・第二次募集2月～ 4月初旬	国公立大月額51,000円、私立大 64,000円など国公立、私立、短大 、専修学校等により異なる	人物及び学業成績が優れ、か つ学資の支弁が困難と認めら れる者	卒業後1年経過した 4月から月賦返済	他の奨学金制度との 併用可能
高知県社会福祉協 議会 088-844-4600 (福祉資金課)	教育支援資金 教育支 援費(無利子)	審査等があるので、早 めに相談の必要	短大月額60,000円以内 大学月額65,000円以内	低所得世帯など条件あり	卒業後20年以内	日本学生支援機構奨 学金、他の教育資金 が利用可能な場合は 、これらを優先して 活用すること
	教育支援資金 就学支 度金(無利子)		500,000円			
高知市教育委員会 088-823-9468 (青少年・事務管 理課)	高知市大学等奨学資金 奨学金(無利子)	2月から4月上旬まで	県内大学(短大)月額20,000円 県外大学(短大)月額30,000円 専修学校 月額20,000円	高知市に1年以上居住する方 または1年以上居住する方の子。 経済的理由により修学困難な 方。学校教育法に基づく大学 (短大)・専修学校に入学さ れる方	貸付期間満了した 月の翌月から1年後 、貸付金額に応じ て月賦、半年賦、 年賦	他の奨学金制度との 併用可能
	入学支度金(無利子)		県内大学100,000円 県外大学200,000円 専修学校100,000円			

その他に交通遺児育英会奨学金、新聞奨学制度等があります。 また日本政策金融公庫(国の教育ローン)0570-008658(ナビダイヤル)もあります。

MEMO

就 職

就職関係(日程・職業選択・職業紹介)

1 就職関係日程

選考開始日 9月16日

*注:9月16日から9月30日までは1人1社、10月1日以降は事業所の了解のもと
1人2社まで応募可能

2 職業を選択するにあたって

- (1)自己の適性・能力・興味を知る。
- (2)家族や教職員とよく相談する。

3 職業紹介

- (1)学 校 紹 介:求人先が公共職業安定所を通して求人票を作成し、学校あてに募集する。
学校推薦で出願する。
- (2)縁故者紹介:保護者や知人の紹介で就職の手続きが進められる。
その場合にも求人票による手続きが望ましい。

4 日頃から心掛けておくこと

- (1)基礎学力の充実を図る。
多くの事業所の採用試験では、国語、地歴・公民、数学、理科、英語、一般常識等について
学力試験を行っている。試験の内容は各教科の基本的な事項が出題されているので、授業
を中心とした勉強が大切である。
- (2)ホームでの活動、部活動、学校行事へ積極的に参加する。
- (3)健康管理に留意し、欠席、遅刻、早退を極力少なくする。

就職希望者出願手続き

は生徒がすること

- 1 受験先の決定
↓ 第1志望が受験できるとは限らないので、第2志望を考えておく。
- 2 「志願理由書」を作成する
↓
- 3 ※校内選考会で検討(承認を得ることが必要)
↓
- 4 「就職用書類作成願・誓約書」を作成する ※保護者の署名・押印が必要
遅くとも受験 2 週間前に提出(学校が「調査書」「推薦書」等を作成)
↓
- 5 「履歴書」作成(写真貼付)「調査書」「推薦書」とともに受験先に送付する
↓ 教員の指導のもと清書する。
受験先より受験日等の返送 内容はすぐに確認すること
↓
- 6 「忌引扱い願い」の提出 ※必要な場合のみ、受験前に学校に提出する
↓
- 7 面接練習
↓
- 8 受験
↓
- 9 「受験報告書」の作成・提出 ホーム主任確認、進路指導部にて保管
↓ 面接試験や筆記試験の内容を具体的に記入する。
- 10 合否結果をホーム主任、進路指導部に通知
↓
※就職差別に関する質問があった場合は、必ず進路指導部に報告する。
- 11 「礼状」の作成 P21 に例文記載

注意事項(求人票の見方・入社試験対策・履歴書作成)

求人票の見方

1 求人者の欄

入社後勤務する場所が明記されている。企業の生產品目、事業内容や規模等もこの欄で分かり、将来性・安定性について検討できる。

2 就業時間、休日等の欄

実労働時間、休憩時間、残業や交代制の有無が分かる。

3 賃金の欄

基本給は、賞与や退職金の基になるので、あまり低い場合は注意すること。

手取額は、給与から税金や社会保険料等を差し引いた額をいう。

4 求人連絡、推薦数の欄

推薦数とは、学校からその事業所へ応募できる最大限の人数であり、即採用される人数ではない。

5 職種、作業内容等の欄

具体的な仕事内容の把握はもちろん、仕事をするうえで必要な諸条件を確認しておくこと。

6 福利厚生等の欄

寮の有無を確認しておくこと。

7 離職状況の欄

最近の離職者数が多い場合は、その原因について調べておくこと。

入社試験対策

- 1 入社志望先についてよく調べる。入社志望の動機をまとめる。
- 2 新聞を毎日読む。特にコラム欄は必ず目を通すこと。
- 3 面接の指導を受け、十分な準備をしておく。
- 4 就職問題をやっておく。
- 5 作文試験に向け、作文を書く練習をしておく。

履歴書作成上の注意

- 1 記入はすべて黒のボールペンを使用する。
- 2 きちんと丁寧に書くこと。学校の名前は省略せず正確に書く。
- 3 資格の欄は、できるだけ有用性のあるものを書く。
- 4 志望動機の欄は、面接に確認されるので、その企業を選んだ理由をまとめておく。
- 5 趣味・特技の欄は面接で聞かれる場合があるので、できるだけ具体的に記入する。

採用試験

1 採用試験の種類

- 書類審査・学科試験(国語、地歴・公民、数学、理科、英語、一般常識等)
- 面接試験・作文試験・実技試験(作業・ワープロ等)
- 各種検査(職業適性検査、性格検査)・身体測定検査
- その他

2 面接試験の方法

- 個人面接:受験生1名 面接官2～3名程度
- 集団面接:受験生数名 グループ単位で面接
- その他様々なスタイルがあるので、過去の面接方法など調べておく。

(注意)服装・身だしなみ

服装は、日常の生活態度が最もよく表れる。高校生として清潔で端正な服装・身だしなみが要求される。

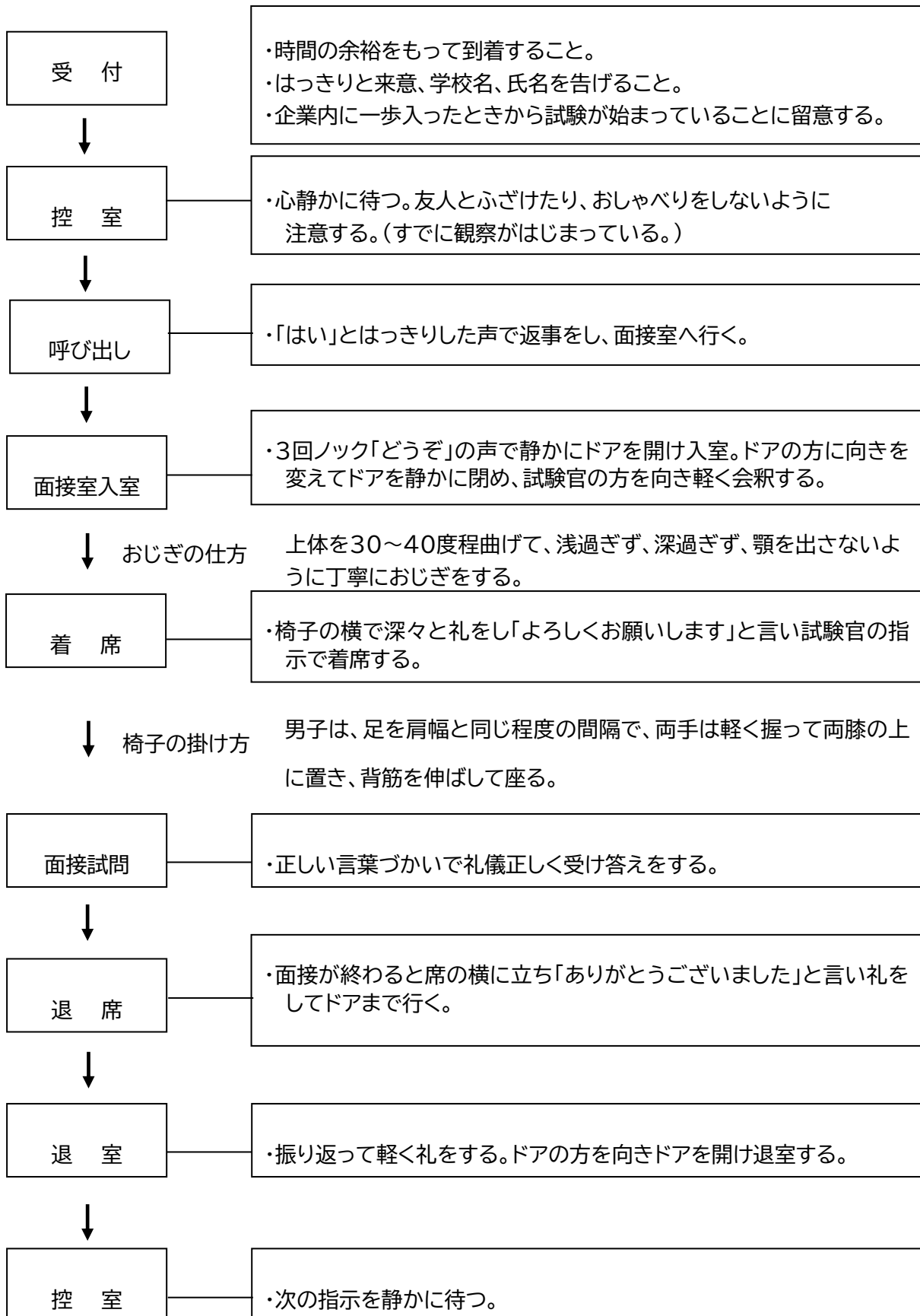
3 面接試験で質問される内容

質問例	応答のポイント
自己紹介	<ul style="list-style-type: none">・この質問には提出書類の確認といった意味もあるので、履歴書にどのようなことを書いたかを覚えておくこと。・学校生活の経験などをまじえて自己PRをする。
志望動機	<ul style="list-style-type: none">・受験する企業の内容をあらかじめ調べておくこと。・自分の適性からこの会社を選んだことを主張したい。
入社後の抱負	<ul style="list-style-type: none">・やりたい仕事やつきたい部署が答えられる方が良い。必ずしも希望の部署に配属されるとは限らないが、「どこでもかまいません」という応答では熱意がないと見なされる。
性格・健康	<ul style="list-style-type: none">・短所と思うところは素直に、長所と思うところは謙虚さを失わないよう答えたい。短所は「だから〇〇しようと努力しています」とフォローを忘れないこと。・心身ともに健康であることを表現できれば良い。
趣味・スポーツ	<ul style="list-style-type: none">・趣味は誰が聞いても分かるように整理しておきたい。・趣味・スポーツから何を学び、それをどう活かしていこうとしているかが応答のポイントになる。

※次の質問内容にも答えられるよう準備しておくこと。

通勤方法、時間、学校生活(学校長やホーム主任の氏名、欠席理由、成績、得意科目、部活動等)、健康、性格、交友、特技、余暇の過ごし方、ニュース、新聞記事等。

4 面接試験の流れ



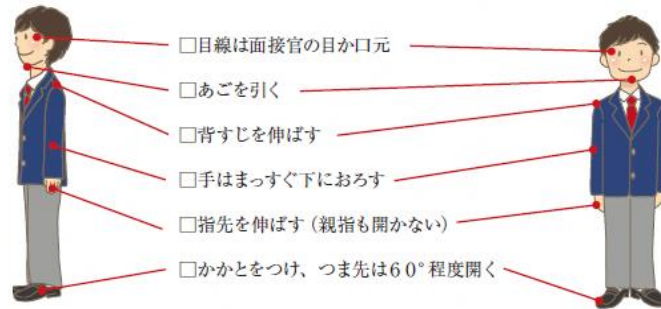
5 立ち居ふるまい

■お辞儀・礼の仕方

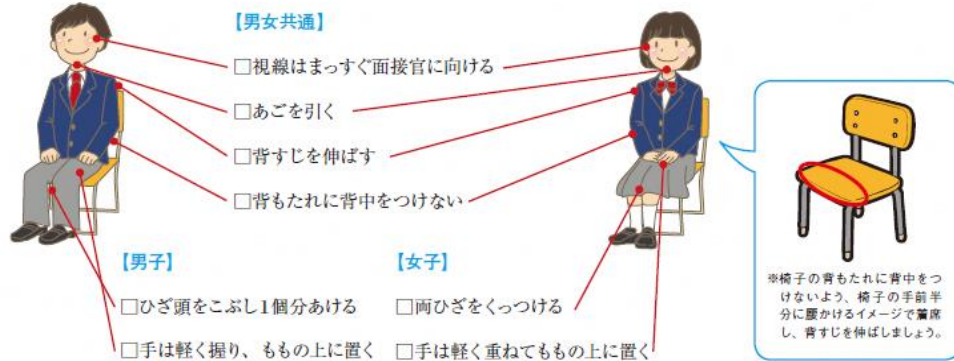
面接では最も丁寧な最敬礼での礼を心がけましょう。



■立ち姿勢



■座り姿勢



6 言葉づかいのマナー

普通体	丁寧語	尊敬語	謙譲語
する	します	される・なさる	いたします
いる	います	いらっしゃる・おいでになる	おる
言う	言います	おっしゃる	申し上げます
食べる	食べます	召し上がる	いただく
行く	行きます	いらっしゃる・おいでになる	うかがう
来る	来ます	お越しになる・おいでになる	まいる
見る	見ます	ご覧になる・見られる	拝見する
聞く	聞きます	お聞きになる・聞かれる	お聞きする
会う	会います	お会いになる・会われる	お目にかかる
読む	読みます	お読みになる・読まれる	拝読する

(別紙1)

(応募書類 その1)

履 歴 書		写真をはる位置 (30×40mm)
ふりがな	と さ い ち ろ う	
氏名	土佐一郎 男	
年月日	昭和・平成 ○年 ○月 ○日生(満○歳)	
ふりがな	こ う ち け ん こ う ち し ひ が し い し だ て ち ょ う ぼ ん ち	
現住所	〒780-8039 高知県高知市東石立町160番地	
ふりがな	〒	
連絡先		
(連絡先欄は現住所以外に連絡を希望する場合のみ記入すること)		
学 歴 ・ 職 歴	令和 ○年 4月	高知県立高知北 高等学校入学
	令和 ○年 3月	高知県立高知北高等学校卒業見込み
	令和 年 月	
	令和 年 月	
	令和 年 月	
	令和 年 月	

(職歴にはいわゆるアルバイトは含まない)

資格等	取得年月	資格等の名称
資 格 等	令和○年○月○日 令和○年○月○日	文部科学省認定 日本漢字能力検定3級 普通自動車免許
趣味・特技	読書 釣り	校内外の諸活動 バスケットボール部 1年 文化委員 2年 保健委員 3年 生徒会体育部長 4年 生徒会体育部長
志 望 の 動 機	ポイント その会社を選んだ理由 その会社で何がしたいか 入社への意欲・熱意 高校生活を中心とした自己PR	求人票、会社案内、ホームページ等をよく読んで、積極性を強調しながら記入すること。
備 考		

全国高等学校統一用紙(文部科学省、厚生労働省、全国高等学校校長協会の協議により平成17年度改定)

受験報告書より(就職関係)*詳細は進路指導部へ

出題された作文題

「私の志望動機」「自分のカラーをいかせる仕事」「将来の夢」「期待と不安」
「この会社でやりたいこと」「夢、5年後・10年後の自分」「わたしの目標」
「何のために働くのか」「自己アピール」「介護とは何か」「今年感動したこと」
「地産地消についてあなたの考えを書きなさい」「高校3年間で感動したこと」
「社会人として必要なモラルについて述べなさい」「今年一番頑張ったこと」
「勇気について大切だと思うところを分かりやすく書きなさい」

筆記試験等

国語(漢字の選択問題、四字熟語、対義語、類義語、月の異名:1月は睦月など、謙譲語、敬語、文学史:作品名にあう作者を選ぶ 等)
数学(計算問題、文章問題、割引計算、損益算、図形問題、分数 等)
社会(現在の与党、首相、高知県知事、岩手、滋賀、神奈川県などの県庁所在地、アメリカ、タイなどの首都、倫理の問題 等)
グループワーク(新聞紙、ハサミ、カッターで高い自立型のタワーを作る 等)
適性検査

面接での質問

志望動機、自己アピール、協調性・リーダーシップはあるか、健康状態、長所・短所、体力・精神力・持続力に自信があるか、ボランティア活動で印象に残ったこと、わが社の商品で何が一番好きか、体験入社のご感想、働くことについて、他に見学した会社、最近の気になるニュース、5年後は何をしていると思うか、趣味のこと、部活動、最善の接客とはどんなものだと思うか、今まで継続していること、将来について、他人に負けないこと、友達からどんな人と思われるか、出席日数について、成績、得意(不得意)科目、趣味、資格免許、アルバイトの経験、通勤手段、所属クラブとその活動状況、壁にぶつかったときはどのように乗り越えたか、今まで最もつらかったこと、仕事をするうえで大切だと思うこと、好きなスポーツ、

採用内定後の心得

- 採用通知があっても、それはあくまでも『内定』であり、成績の低下、問題行動、卒業延期等があれば当然取り消されます。今後の生活においても学生としての自覚を忘れず、卒業までにより教養を深め、知識・技能の習得に専念するよう心がけてください
- 合格(内定)通知を受け取った者は、『採用礼状』を会社に送付してください。契約書や入社承諾書等のある者は、これを同封してください。

例文を参考に、各自でオリジナルの礼状を仕上げて、ホーム主任・進路指導部の先生に誤字・脱字・表現の誤り等がないかチェックを受けて郵送してください。

【時候の挨拶】季節感の感じられる言葉を挨拶にする

- (例) 九月 初秋の候
 朝夕涼しさの感じられるところとなりました。
 十月 秋冷の候
 秋も深まってまいりました。
 十一月 晩秋の候
 朝夕めっきり冷え込んでまいりました。
 一月 厳寒の候
 寒さ厳しい毎日が続いております。
 二月 余寒の候
 立春とは名ばかりの寒さです。
 三月 早春の候
 桜のつぼみも膨らみ始めました。

以上参考までに時候のあいさつをあげてみました。他にも色々な本を参考にしてみてください。

《例文》

朝夕に涼しさの感じられる頃となりました。【時候の挨拶】
 この度は、内定のご通知をいただき、有難うございました。
 私はもちろんのこと、家族も大変喜んでおります。
 卒業まで、気を抜かず健康に気をつけ、勉強をはじめ教養も身に付けるよう努力し、有意義な学生生活を送りたいと思います。入社後は、貴社のご期待に沿えるよう努力いたしますので、今後ともご指導いただけますよう、よろしく願い申し上げます。
 まずは、書中をもちましてお礼申し上げます。

令和〇〇年〇〇月〇〇日

高知県立高知北高等学校
 〇〇 〇〇

株式会社〇〇〇〇
 代表取締役 〇〇 〇〇様

(封筒裏)

〒

〇〇県〇〇市〇〇町〇〇番地
 〇〇 〇〇
 令和〇〇年〇〇月〇〇日

(封筒裏)

切手

〇〇県〇〇市〇〇町〇〇丁目〇〇番〇号

株式会社 〇〇〇〇
 代表取締役 〇〇 〇〇様

MEMO