

P

④ タイトル  
④ もんだい

ただしくていねいにかこう



- わかっていることはなにかな？
- とわれていることはなにかな？
- これまでのがくしゅうとおなじところはないかな？
- これまでのがくしゅうとちがうところはないかな？
- だいたいいくらぐらいかな？
- きまりはないかな？
- どうしたらできるかな？
- しきはどうなるかな？

④ めあて

もんだいを

よくよんできめよう

**あおえんぴつでかこむ。**

④ ひとりまなび

- えやずをつかったり、ことばでかいたりしてみよう。
- しきをつかってかんがえてみよう。

④ とともまなび

- せんせいといっしょにしたことをかいておこう。
- ともだちのかんがえをかいておこう。
- みんなでかんがえたことをかいてみよう。



④ ままとめ

きょうの

がくしゅうをまとめよう

**あかえんぴつでかこむ。**

④ れんしゅう

- きょうのがくしゅうをもとにやってみよう。

④ ふりかえり

- わかった。
- たいせつだ。
- できた。
- やってみたい。
- わからないやこまったもOK。



④ みつけ

- じぶんでもんだいをつくってみよう。

※かならずものさしをつかいましょう。

※まちがいはけさないで、あかでなおしましょう。

P

夕  
問  
タイトル  
問題

正しくきちんと書こう

- ・わかっていることはなにかな？
- ・問われていることはなにかな？
- ・これまでの学習と同じところはないかな？
- ・これまでの学習とちがうところはないかな？
- ・およそいくらぐらいかな？
- ・きまりはないかな？
- ・どうしたらできるかな？
- ・式はどうなるかな？



め  
めあて

問題をよく読んできめよう 青えんぴつでかこむ。

ひ  
ひとりまなび

- ・絵や図を使ったり、言葉で書いたりしてみよう。
- ・線分図、数直線、表を書いてみよう。
- ・式を使って考えてみよう。



と  
ともまなび

- ・先生といっしょにしたことを書いておこう。
- ・友だちの考えを書いておこう。
- ・みんなで考えたことを書いておこう。

ま  
まとめ

今日の学習をまとめよう 赤えんぴつでかこむ。

練  
練習

- ・今日の学習をもとにやってみよう。

ふ  
振り返り

- ・わかった。
- ・大切だ。
- ・できた。
- ・やってみたい。
- ・わからないやこまったもOK。






見  
見つけ

- ・自分で問題をつくってみよう。

※かならずじょうぎを使いましょう。

※まちがいはけさないで、赤で直しましょう。

/  
P

(夕) タイトル (問) 問題	<p>正しくはやく書こう</p> <ul style="list-style-type: none"> <li>・わかっていることはなにかな？</li> <li>・問われていることはなにかな？</li> <li>・これまでの学習と同じところはないかな？</li> <li>・これまでの学習とちがうところはないかな？</li> <li>・見当をつけるといくらぐらいかな？</li> <li>・きまりはないかな？</li> <li>・どうしたらできるかな？</li> <li>・式はどうなるかな？</li> </ul> 
(め) めあて	<p><b>問題をよく読んで決めよう 青鉛筆で囲む。</b></p>
(ひ) ひとり まなび	<ul style="list-style-type: none"> <li>・絵や図を使ったり、言葉で書いたりしてみよう。</li> <li>・線分図、数直線、表を書いてみよう。</li> <li>・式を使って考えてみよう。</li> </ul>
(と) とも まなび	<ul style="list-style-type: none"> <li>・先生といっしょにしたことを書いておこう。</li> <li>・友だちの考えを書いておこう。</li> <li>・みんなで考えたことを書いておこう。</li> </ul> 
(ま) まとめ	<p><b>今日の学習をまとめよう 赤鉛筆で囲む。</b></p>
(練) 練習	<ul style="list-style-type: none"> <li>・今日の学習をもとにやってみよう。</li> </ul>
(ふ) 振り返り	<ul style="list-style-type: none"> <li>・わかった。</li> <li>・大切だ。</li> <li>・できた。</li> <li>・やってみたい。</li> <li>・わからないや困ったもOK。</li> </ul> 
(見) 見つけ	<ul style="list-style-type: none"> <li>・自分で問題を作ってみよう</li> </ul>

※必ずじょうぎを使いましょう。

※まちがいは消さないで、赤で直しましょう。