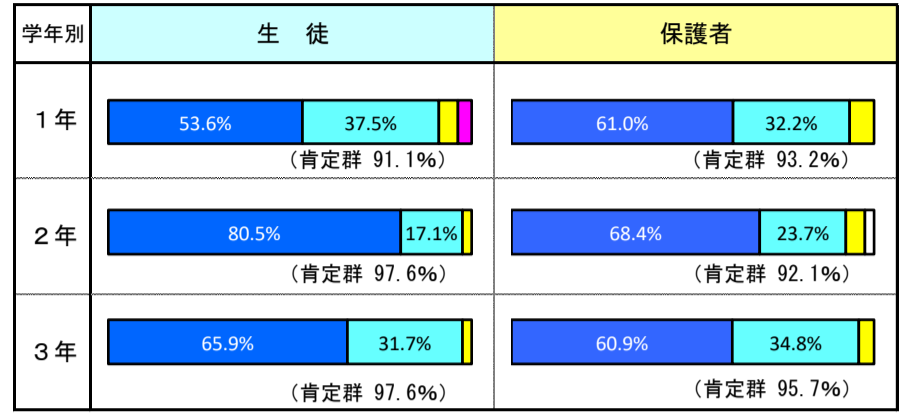


高知市立学校共通質問（平成20年度から継続設定）

最終集計結果

(1) 友人関係・思いやり

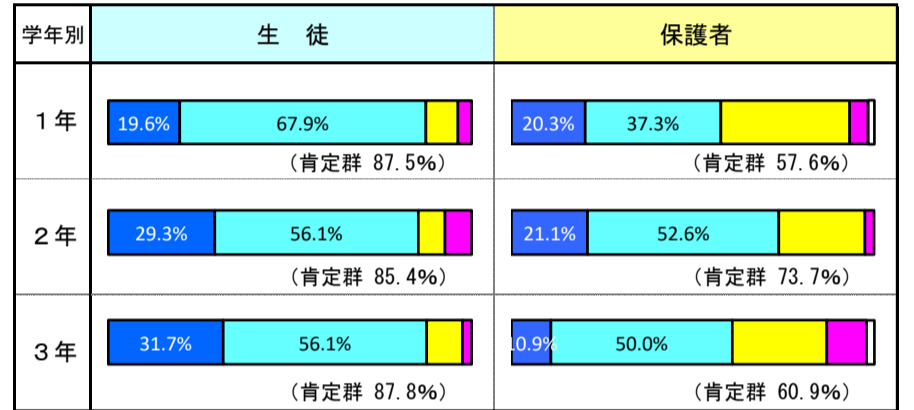
項目 対象	質問	肯定群割合・平均値			■ そう思う ■ ややそう思う	
		R1	R2	R3	■ あまり思わない ■ 思わない	
生徒 自分	あなたは、自分や友達を大切にしたり、他の人に思いやりの心を持って接したりするよう努めていますか。	91.6%	94.3%	94.9%	3.6	65.2% 29.7%
保護者 わが子	お父さんは、自分や友達を大切にしたり、他の人に思いやりの心を持って接したりしていると思いますか。	95.7%	97.8%	94.4%	3.6	62.9% 30.8%



(2) 授業

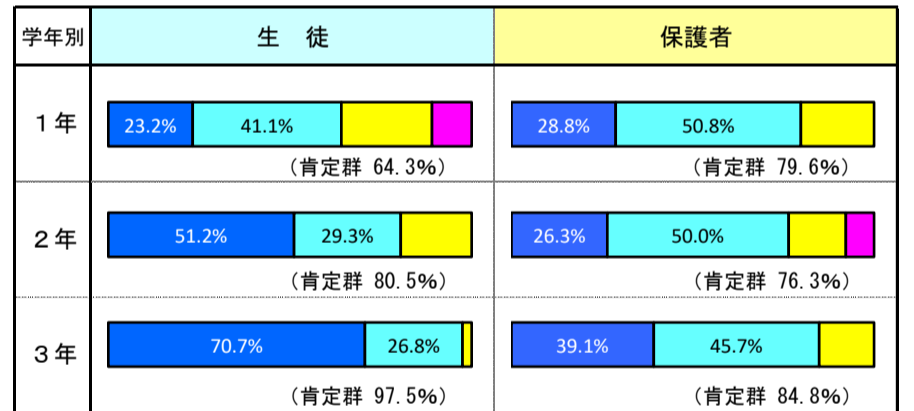
中3生徒全国平均 国語……80.2%, 数学……74.7% (R3全国学調)

項目 対象	質問	肯定群割合・平均値			■ そう思う ■ ややそう思う	
		R1	R2	R3	■ あまり思わない ■ 思わない	
生徒 自分	あなたは、授業がよくわかりますか。	77.2%	83.0%	87.0%	3.1	26.1% 60.9%
保護者 わが子	お父さんは、授業がよくわかっていると思いますか。	55.9%	65.2%	63.8%	2.7	17.5% 45.5%



(3) 進路学習

項目 対象	質問	肯定群割合・平均値			■ そう思う ■ ややそう思う	
		R1	R2	R3	■ あまり思わない ■ 思わない	
生徒 自分	あなたは、自分の進路について考えることができますか。	76.5%	80.5%	79.0%	3.2	45.7% 33.3%
保護者 学校	学校は、お父さんが自分の進路について考えることができるような進路指導をしていると思いますか。	78.1%	82.8%	80.4%	3.1	31.5% 49.0%



(4) 家庭への連絡・情報提供

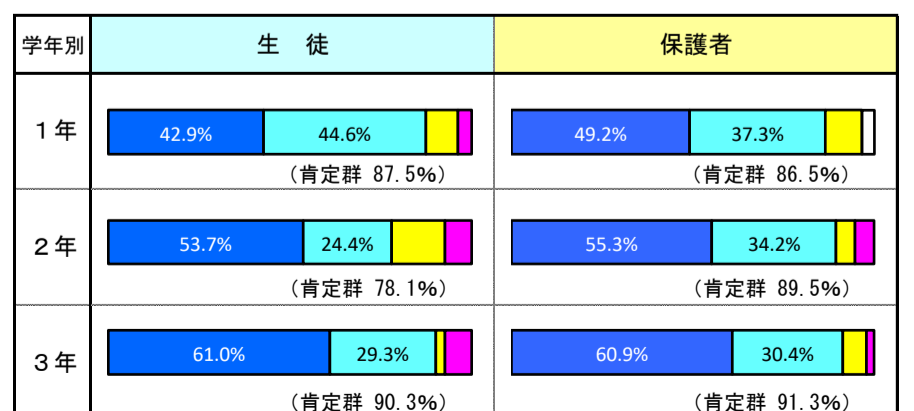
項目 対象	質問	肯定群割合・平均値			■ そう思う ■ ややそう思う	
		R1	R2	R3	■ あまり思わない ■ 思わない	
保護者 学校	学校は、家庭への連絡や情報提供（教育方針や取り組み等）を積極的に行っていますか。	88.1%	87.4%	91.6%	3.4	45.5% 46.2%

		対象数(人)	回収数(人)	回収率(%)
生徒	全校	173	138	79.8
	1年	67	56	83.6
	2年	51	41	80.4
	3年	55	41	74.5
保護者	全校	173	143	82.7
	1年	67	59	88.1
	2年	51	38	74.5
	3年	55	46	83.6
教職員	26	26	100.0	
地域	10	10	100.0	

(5) 学校生活満足度

中3生徒全国平均 81.1% (R3全国学力・学習状況調査)

項目 対象	質問	肯定群割合・平均値			■ そう思う ■ ややそう思う	
		R1	R2	R3	■ あまり思わない ■ 思わない	
生徒 自分	あなたは、学校生活が楽しいですか。	81.4%	85.5%	85.5%	3.3	51.4% 34.1%
保護者 わが子	お父さんは、学校生活を楽しんでいると思いますか。	90.1%	87.3%	90.1%	3.4	54.5% 34.3%



※グラフは無回答を含めた回答者の割合としていますが、肯定群の割合は無回答を除いた肯定回答の割合としているため、合計が合わないことがあります。