






学力向上部

外国語日より第3号ができました。今回は3年生で学習したアルファベットの仲間分けについて紹介します。3年生は大文字を学習しています。アルファベットをいろいろな視点で仲間分けして、各グループに名前を付けました。見つけたことを他のペアに伝え合い、楽しい学習ができました。



3rd Grade Class 'Make groups of Alphabet'

WE ARE LEARNING LETTERS!

Students made groups of letters to help them understand the alphabet better.

Circle Group

Q, O, G, C

They look like a circle!



Mountain Group

M, N, W

They look like parts of a mountain!



Big Belly Group

R, P, D, B

They look like they have a big belly!



This exercise is a great way to remember English letters.

If you can relate the letter to something else they will be much easier to remember!

形によって、仲間分けをして、名前を付けてみよう。

サークルペア
○に見える仲間だそうです。

マウンテンペア
山の形に似ているそうです。

おなかグループ
おなかかふくらんだ仲間だそうです。

このように仲間分けをしてみることで、それぞれの特長に気付きやすくなり、記憶にも残りやすくなります。



This month the third graders have been wonderful. Each class they always help me set up for the lesson, and help put away everything after. They tried very hard with the ABC Groups, and came up with many creative ideas!

3年生は、いつも進んで授業の手伝いしてくれます。仲間分けでもたくさんの面白い考えがあり感心しました。